

발 간 등 록 번 호

2021-KIHF-059



2020 가족지원사업 연간결과보고서



C•O•N•T•E•N•T

• 건강가정지원센터 연간결과보고 •

Chapter I 건강가정지원센터 개요 3

- 1. 사업목적 및 연혁 5
- 2. 사업 추진체계 12
- 3. 연도별 건강가정지원센터 사업내용 15

Chapter II 2020년 건강가정지원센터 사업성과 24

- 1. 시·군·구 건강가정지원사업 25
- 2. 시·도 건강가정지원사업 57
- 3. 가족역량강화지원사업 64

Chapter III 요약 78

Chapter IV 부 록 81

- 1. 전국 건강가정지원센터 현황(2020년) 82
- 2. 센터:영역별 참여인원 현황(2020년) 83

• 다문화가족지원센터 연간결과보고 •

Chapter I 다문화가족지원센터 개요 87

1. 사업 목적	89
2. 사업 추진 체계 및 기능과 역할	90
3. 운영기관 현황	91

Chapter II 2020년 다문화가족지원센터 사업성과 93

1. 다문화가족지원센터 운영사업 개요	95
2. 다문화가족지원센터 세부운영사업	99

Chapter III 요약 108

Chapter IV 부 록 112

1. 전국 다문화가족지원센터 현황(2020년)	114
2. 다문화가족지원센터 거점 운영 현황(2020년)	121
3. 다문화가족지원센터별 운영 성과(2020년)	122

• 건강가정·다문화가족지원센터 연간결과보고 •

Chapter I 건강가정·다문화가족지원센터 개요 153

1. 사업목적 및 연혁	153
2. 사업 주체별 역할	156
3. 센터 운영 현황	157

Chapter II 건강가정·다문화가족지원센터 사업성과 163

1. 건강가정·다문화가족지원센터 운영사업 성과	165
---------------------------------	-----

2. 건강가정·다문화가족지원센터 세부운영사업 171

Chapter III 요약 184

Chapter IV 부록 190

1. 전국 건강가정·다문화가족지원센터 현황(2020년) 191

2. 센터:영역별 참여인원 현황(2020년) 197

표 목차

• 건강가정지원센터 연간결과보고 •

[표 I-1] 건강가정지원센터 연간 참여인원 현황 총괄표	25
[표 I-2] 사업영역별 참여인원 현황	26
[표 I-3] 사업영역별 회기수 현황	26
[표 I-4] 회기당 평균 참여인원 현황	27
[표 I-5] 공통/자유 사업 현황	27
[표 I-6] 월별/분기별 참여인원 현황	28
[표 I-7] 권역별 사업 참여인원 현황	29
[표 I-8] 권역별 사업 회기수 현황	29
[표 I-9] 요일별 사업 참여인원 현황	30
[표 I-10] 요일별 사업회기수 현황(상담회기 제외)	30
[표 I-11] 가족돌봄나눔 연간 참여인원 현황	32
[표 I-12] 가족돌봄나눔 프로그램별 참여인원/회기수	32
[표 I-13] 가족교육 연간 참여인원 현황	34
[표 I-14] 가족교육 프로그램별 참여인원/회기수 현황	35
[표 I-15] 최근 5년간 가족상담 참여인원 현황	37
[표 I-16] 최근 5년간 일반 및 일시성 상담 연간 참여인원 현황	38
[표 I-17] 일반 및 일시성 상담 형태 및 성별 참여인원 현황	38
[표 I-18] 일반 및 일시성 상담 구분별 참여인원 현황	39
[표 I-19] 이혼전후상담 참여인원 현황	39
[표 I-20] 일반 및 일시성 상담 연령별 참여인원 현황	39
[표 I-21] 일반 및 일시성 상담 내용별 참여인원 현황	40
[표 I-22] 가족상담 프로그램 연간 참여인원/회기수 현황	41
[표 I-23] 가족상담 프로그램별 참여인원/회기수 현황	42
[표 I-24] 가족문화 연간 참여인원 현황	44

[표 I-25]	가족문화 프로그램별 참여인원/회기수 현황	44
[표 I-26]	다양한 가족통합서비스 연간 참여인원 현황	46
[표 I-27]	다양한 가족통합서비스 프로그램별 참여인원/회기수 현황	46
[표 I-28]	모두가족봉사단 연간 참여인원/회기수 현황	47
[표 I-29]	모두가족봉사단 성별 참여인원 현황	48
[표 I-30]	모두가족품앗이 연간 참여인원/회기수 현황	48
[표 I-31]	모두가족품앗이 성별 참여인원 현황	49
[표 I-32]	아버지-자녀가 함께하는 돌봄 프로그램의 연간 참여인원/회기수 현황	49
[표 I-33]	아버지-자녀가 함께하는 돌봄 프로그램 성별 참여인원 현황	49
[표 I-34]	아버지-자녀가 함께하는 돌봄 프로그램 요일 및 시간별 참여인원 현황	50
[표 I-35]	생애주기별 (조)부모교육 연간 참여인원 현황	51
[표 I-36]	생애주기별 (조)부모교육 성별 참여인원 현황	52
[표 I-37]	남성대상교육 연간 참여인원 현황	53
[표 I-38]	남성대상교육 성별 참여인원 현황	53
[표 I-39]	남성대상교육 요일 및 시간별 참여인원 현황	54
[표 I-40]	가족사랑의 날 연간 참여인원 현황	55
[표 I-41]	가족사랑의 날 성별 참여인원 현황	56
[표 I-42]	가족사랑의 날 요일 및 시간별 참여인원 현황	56
[표 I-43]	광역 건강가정지원센터 공통사업	57
[표 I-44]	광역사업 영역별 참여인원	58
[표 I-45]	광역 건강가정지원센터 영역별 회기수 및 참여인원 현황	58
[표 I-46]	인적자원 역량강화 영역 프로그램별 회기수 및 참여인원 현황	59
[표 I-47]	특성화사업 및 정책지원 영역 프로그램별 회기수 및 참여인원 현황	60
[표 I-48]	네트워크 활성화 영역 프로그램별 회기수 및 참여인원 현황	62
[표 I-49]	홍보지원 영역 프로그램별 회기수 및 참여인원 현황	63
[표 I-50]	전체 서비스 이용자 현황	66
[표 I-51]	회의 운영현황	66
[표 I-52]	연도별 프로그램 및 자조모임	66
[표 I-53]	사례관리 대상자의 가구유형	67

[표 I-54] 취약·위기가족지원서비스 사업기관별 가구유형	67
[표 I-55] 취약·위기가족지원서비스 소득유형 현황	70
[표 I-56] 사례관리 수행현황	70
[표 I-57] 월별 사례관리 현황	70
[표 I-58] 서비스 개입방법 건수 및 비율	71
[표 I-59] 자원연계 현황	71
[표 I-60] 학습정서 및 생활가사지원서비스 현황	72
[표 I-61] 연도별 배움지도사, 키움보듬이 활동인원 현황	72
[표 I-62] 사례관리 서비스 종결 현황	73
[표 I-63] 연도별 긴급위기가족지원서비스 지원 현황(2016~2020)	73
[표 I-64] 긴급위기가족지원서비스 대상자 유형별 지원 가정 현황	74
[표 I-65] 긴급위기가족지원서비스 대상자 유형별 지원 실인원 현황	74
[표 I-66] 위기 단계별 지원 현황	75
[표 I-67] 자기효능감 및 가족기능 향상	76

• 다문화가족지원센터 연간결과보고 •

[표 II-1] 시도별 설치현황	91
[표 II-2] 형태별 설치현황	92
[표 II-3] 수탁기관별 현황	92
[표 II-4] 센터 운영사업 개요	95
[표 II-5] 센터 운영사업 세부내용	96
[표 II-6] 연도별 이용 연인원 현황	97
[표 II-7] 분기별 사업운영 연인원 현황	97
[표 II-8] 사업별 이용 현황	98
[표 II-9] 출신국별 이용 현황	98
[표 II-10] 대상별 이용 현황	98
[표 II-11] 가족 영역 대상별 이용 현황	100

[표 II-12] 가족영역 세부영역별 이용 현황	101
[표 II-13] 성평등·인권 영역 대상별 이용 현황	103
[표 II-14] 성평등 영역 세부영역별 이용 현황	103
[표 II-15] 인권 영역 세부영역별 이용 현황	103
[표 II-16] 사회통합 영역 대상별 이용 현황	104
[표 II-17] 사회통합 영역 세부영역별 이용 현황	104
[표 II-18] 상담 이용 현황	106
[표 II-19] 네트워크기관 현황	107
[표 II-20] 지방비 다문화가족지원센터 현황	111
[표 II-21] 지방비 다문화가족지원센터 사업별 이용 현황	111
[표 II-22] 지방비 다문화가족지원센터 사업별 이용 현황	112
[표 II-23] 센터별 사업 이용 현황	127
[표 II-24] 센터별 사업 이용 현황	134
[표 II-25] 센터별 대상자 이용현황	140
[표 II-26] 센터별 홍보 및 자원연계 사업 운영현황	146

• 건강가정·다문화가족지원센터 연간결과보고 •

[표 III-1] 건강가정지원센터 연도별 설치 현황	154
[표 III-2] 다문화가족지원센터 연도별 설치 현황	155
[표 III-3] 건강가정·다문화가족지원센터 연도별 설치현황	155
[표 III-4] 2020년 센터유형별 예산지원 현황	158
[표 III-5] 건강가정·다문화가족지원센터 2020년 참여인원 현황	165
[표 III-6] 건강가정·다문화가족지원센터 연간 참여인원 비교	166
[표 III-7] 지역별 통합서비스 사업성과	167
[표 III-8] 센터유형별 이용현황	168
[표 III-9] 성별 사업 이용현황	168
[표 III-10] 가족특성별 이용현황	169

[표 III-11] 가족구조별 이용현황	170
[표 III-12] 진행방법별 이용현황	170
[표 III-13] 가족관계 프로그램별 참여인원 현황	173
[표 III-14] 가족관계 프로그램별 성별 참여인원 현황	173
[표 III-15] 가족돌봄 프로그램별 참여인원 현황	174
[표 III-16] 가족돌봄 프로그램별 성별 참여인원 현황	175
[표 III-17] 가족생활 프로그램별 참여인원 현황	176
[표 III-18] 가족생활 프로그램별 성별 참여인원 현황	176
[표 III-19] 가족과 함께하는 지역공동체 프로그램별 참여인원 현황	178
[표 III-20] 가족과 함께하는 지역공동체 프로그램별 성별 참여인원 현황 ...	179
[표 III-21] 상담 성별 참여인원 현황	182
[표 III-22] 상담 사업분류별 참여인원 현황	182
[표 III-23] 상담방법별 참여인원 현황	183
[표 III-24] 상담내용별 참여인원 현황	183

건강가정지원센터 연간결과보고

I

Chapter

건강가정지원센터 개요

1. 사업목적 및 연혁
2. 사업 추진체계
3. 건강가정지원센터 사업내용

CHAPTER

I _____ 건강가정지원센터 개요

1 사업목적 및 연혁

1) 사업목적

건강가정지원센터의 설치·운영을 통해 수요자 중심의 서비스 전달체계를 갖추고 지역주민의 특성을 고려한 맞춤형 가족지원서비스를 제공함으로써 가족의 안정성 강화 및 가족관계 증진에 기여함

2) 법적근거

● 건강가정기본법령

- 법 제34조(건강가정사업 전담수행)
- 법 제35조(건강가정지원센터의 설치)

국가 및 지방자치단체는 가정문제의 예방·상담 및 치료, 건강가정의 유지를 위한 프로그램의 개발, 가족문화운동의 전개, 가정관련 정보 및 자료제공 등을 위하여 건강가정지원센터(이하 “센터”라 한다)를 설치·운영하여야 한다.

- 시행령 제3조(건강가정지원센터의 조직 등)
- 시행규칙 제6조(건강가정지원센터의 위탁운영)

3) 건강가정지원센터 연혁

(1) 2004년

- 건강가정지원센터 3개소(용산, 여수, 김해) 시범사업 운영('04. 6. ~ 12.)
- 건강가정기본법 제정(2004. 2. 9.)

(2) 2005년

- 건강가정기본법 '05. 1. 1. 시행
- 건강가정지원센터 16개소 설치(국비 : 7개소, 전액지방비 : 9개소)
- 중앙건강가정지원센터 개소('05. 1. 24.)
- 여성가족부 출범('05. 6.)

(3) 2006년

- 건강가정지원센터 47개소 설치(국비 : 18개소, 전액지방비 : 29개소)
- 아이돌보미 지원사업 시범사업 운영

(4) 2007년

- 건강가정지원센터 66개소 설치(국비 : 34개소, 전액지방비 : 32개소)
- 아이돌보미지원사업 38개 기관('07. 2.)
- 장애아가정아동양육지원사업 16개 기관('07. 2.)
- 한부모가족 생활안정지원사업 5개 기관('07. 4.)
- 육아정보나눔터 시범사업 실시
- 방과후 돌봄 시범사업 실시
- 조손가족지원사업 시범사업 실시

(5) 2008년

- 건강가정지원센터 82개소 설치(국비 : 38개소, 전액지방비 : 44개소)
- 아이돌보미지원사업 65개 기관('08. 1.)
- 보건복지가족부로 주무부처 변경('08. 2.)
- 건강가정지원센터 통합 CI 제정('08. 10.)
- 방과후 돌봄 시범사업 실시
- 조손가족지원사업 시범사업 실시
- 군인가족지원사업 시범사업 실시
- 가족품앗이사업 시범사업 실시

(6) 2009년

- 건강가정지원센터 98개소 설치(국비 : 55개소, 전액지방비 : 43개소)
- 아이돌보미지원사업 203개 기관('09. 4.)
- 장애아가족양육지원사업 16개 기관('09. 1.)
- 미혼모가족지원사업 6개 기관('09. 1.)
- 맞벌이 방과후 가정내 돌봄 시범사업 실시

(7) 2010년

- 건강가정지원센터 138개소 설치(국비 : 100개소, 전액지방비 : 38개소)
- 아이돌보미지원사업 208개 기관
- 장애아가족양육지원사업 16개 기관
- 취약가족역량강화서비스지원사업 17개소
- 미혼모부자 거점기관 운영지원사업 17개소
- 가족보듬 운영지원사업 11개소

(8) 2011년

- 건강가정지원센터 139개소 설치(국비 : 101개소, 전액지방비 : 38개소)
- 아이돌보미지원사업 215개 기관
- 장애아가족양육지원사업 17개 기관

- 취약가족역량강화서비스지원사업 17개소
- 조손가족통합지원사업 4개소
- 미혼모부자 거점기관 운영지원사업 17개소
- 가족보듬 운영지원사업 19개소
- 중앙건강가정지원센터 (재)한국건강가정진흥원으로 전환(2011. 8.)
- 가족품앗이 및 공동육아나눔터 시범사업 23개소

(9) 2012년

- 건강가정지원센터 149개소(국비 : 111개소, 지방비 전액 : 38개소)
 - 중앙건강가정지원센터(한가원) : 1개소(국비지원 : 1개소)
 - 지방건강가정지원센터
 - － 독립형센터 : 115개소(국비지원 : 77개소)
 - － 다기능화센터 : 33개소(국비지원 : 33개소)
- 아이돌봄지원사업(아이돌보미지원사업에서 명칭변경) 215개 기관
- 장애아가족양육지원사업 17개 기관
- 가족역량강화사업 16개 시·도 31개소
- 권역별 미혼모·부자 지원기관 운영지원 사업 16개 시·도 17개소
- 가족품앗이 및 공동육아나눔터 별도지원사업 23개소

(10) 2013년

- 건강가정지원센터 152개소(국비 : 112개소, 지방비 전액 : 40개소)
 - 중앙건강가정지원센터(한가원) : 1개소(국비지원 : 1개소)
 - 지방건강가정지원센터
 - － 독립형센터 : 118개소(국비지원 : 78개소)
 - － 다기능화센터 : 33개소(국비지원 : 33개소)
- 아이돌봄지원사업 216개소
- 장애아가족양육지원사업 18개 기관
- 가족역량강화사업 16개 시·도 30개소
- 권역별 미혼모·부자 지원기관 운영지원 사업 16개 시·도 17개소

- 공동육아나눔터 운영사업(명칭변경) 26개소

(11) 2014년

- 건강가정지원센터 152개소(국비 : 111개소, 지방비 전액 : 40개소)
 - 중앙건강가정지원센터(한가원) : 1개소(국비지원 : 1개소)
 - 지방건강가정지원센터
 - 독립형센터 : 118개소(국비지원 : 78개소)
 - 다기능화센터 : 33개소(국비지원 : 33개소)
- 아이돌봄지원사업 213개소
- 장애아가족양육지원사업 18개 기관
- 가족역량강화사업 16개 시·도 30개소
- 권역별 미혼모·부자 지원기관 운영지원 사업 16개 시·도 17개소
- 공동육아나눔터 운영사업 26개소

(12) 2015년

- 건강가정지원센터 151개소(국비 : 110개소, 지방비 전액 : 40개소)
 - 독립형센터 : 118개소(국비지원 : 78개소)
 - 다기능화센터 : 33개소(국비지원 : 33개소)
- 아이돌봄지원사업 : 214개소
- 취약·위기가족지원사업 16개 시·도 30개소
- 권역별 미혼모·부자 지원기관 운영지원 사업 16개 시·도 17개소
- 국비지원 공동육아나눔터 운영사업 26개 지역 70개소 운영

(13) 2016년

- 건강가정지원센터 151개소
 - 단독 건강가정지원센터 : 83개소(국비지원 : 50개소)
- 아이돌봄지원사업 : 216개소
- 취약·위기가족지원사업 17개 시·도 47개소
- 권75역별 미혼모·부자 지원기관 운영지원 사업 16개 시·도 17개소

- 국비지원 공동육아나눔터 운영사업 23개 지역 운영

(14) 2017년

- 건강가정지원센터 151개소
 - 단독 건강가정지원센터 : 66개소(국비지원 : 39개소)
- 아이돌봄지원사업 : 222개소
- 가족역량강화지원사업 17개 시·도 47개소
- 권역별 미혼모·부자 지원기관 운영지원 사업 16개 시·도 17개소
- 국비지원 공동육아나눔터 운영사업 21개 지역 운영

(15) 2018년

- 건강가정지원센터 151개소
 - 단독 건강가정지원센터 : 35개소(국비지원 : 23개소)
- 아이돌봄지원사업 : 222개소
- 가족역량강화지원사업 17개 시·도 61개소
- 권역별 미혼모·부자 지원기관 운영지원 사업 16개 시·도 17개소
- 국비지원 공동육아나눔터 운영사업 19개 지역 운영

(16) 2019년

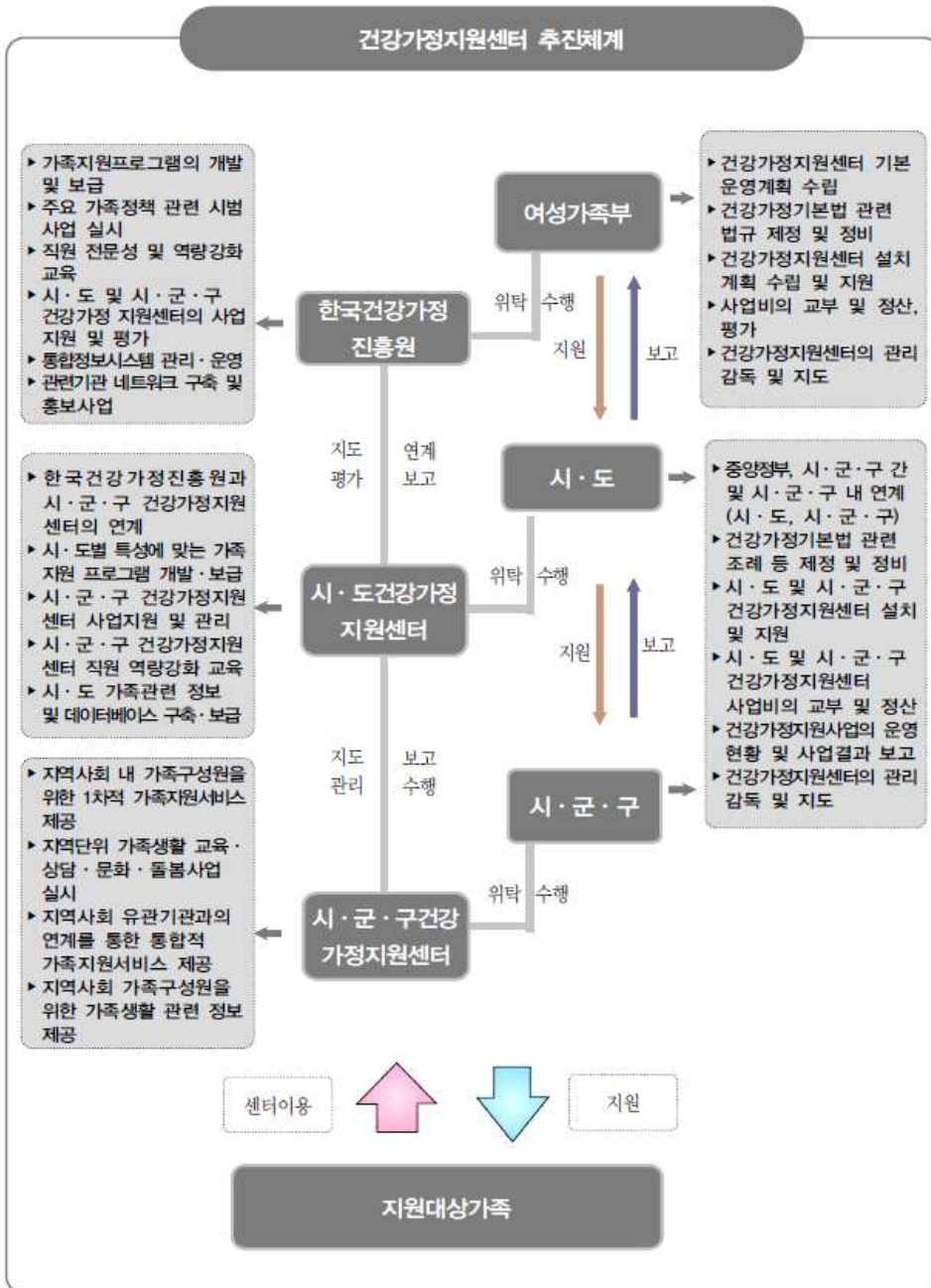
- 건강가정지원센터 151개소
 - 단독 건강가정지원센터 : 24개소(국비지원 : 16개소)
- 아이돌봄지원사업 : 222개소
- 가족역량강화지원사업 17개 시·도 70개소
- 권역별 미혼모·부자 지원기관 운영지원 사업 16개 시·도 17개소
- 국비지원 공동육아나눔터 운영사업 17개 지역 운영

(17) 2020년

- 건강가정지원센터 151개소
 - 단독 건강가정지원센터 : 23개소(국비지원 : 15개소)

- 아이돌봄지원사업 : 227개소
- 가족역량강화지원사업 17개 시·도 79개소
- 권역별 미혼모·부자 지원기관 운영지원 사업 16개 시·도 17개소
- 국비지원 공동육아나눔터 운영사업 17개 지역 운영

2 사업 추진체계



1) 여성가족부

- 건강가정지원센터 기본운영계획 수립
- 건강가정기본법 관련 법규 제정 및 정비
- 건강가정지원센터 설치계획 수립 및 지원
- 사업비의 교부 및 정산, 평가
- 건강가정지원센터의 관리 감독 및 지도

2) 시·도 및 시·군·구

- 중앙정부, 시·군·구 간 및 시·군·구 내 연계(시·도, 시·군·구)
- 건강가정기본법 관련 조례 등 제정 및 정비
- 시·도 및 시·군·구 건강가정지원센터 설치 및 지원
- 시·도 및 시·군·구 건강가정지원센터 사업비의 교부 및 정산
- 건강가정지원사업의 운영현황 및 사업결과 보고
- 건강가정지원센터의 관리 감독 및 지도

3) 한국건강가정진흥원

- 가족지원프로그램의 개발 및 보급
- 주요 가족정책 관련 시범사업 실시
- 직원 전문성 및 역량강화 교육
- 시·도 및 시·군·구 건강가정지원센터의 사업지원 및 평가
- 통합정보시스템 관리·운영
- 관련기관 네트워크 구축 및 홍보사업

4) 시·도 건강가정지원센터

- 한국건강가정진흥원과 시·군·구 건강가정지원센터의 연계
- 시·도별 특성에 맞는 가족지원프로그램 개발·보급
- 시·군·구 건강가정지원센터 사업지원 및 관리
- 시·군·구 건강가정지원센터 직원 역량강화 교육
- 시·도 가족관련 정보 및 데이터베이스 구축·보급

5) 시·군·구 건강가정지원센터

- 지역사회 내 가족구성원을 위한 1차적 가족지원서비스 제공
- 지역단위 가족생활 교육·상담·문화·돌봄사업 실시
- 지역사회 유관기관과의 연계를 통한 통합적 가족지원서비스 제공
- 지역사회 가족구성원을 위한 가족생활 관련 정보제공

3 연도별 건강가정지원센터 사업내용

2006

영역의 구분 없이 중앙센터에서 개발된 5개의 매뉴얼을 활용하여 사업 실시

- 남성의 돌봄노동 참여를 위한 아버지교육
- 예비부부 및 신혼기 부부를 위한 프로그램
- 이혼 전·후 상담 매뉴얼
- 가족봉사단 운영매뉴얼
- 한부모가족을 위한 통합서비스 프로그램
- * 5개의 사업 및 프로그램 필수로 모두 진행해야 함

2007

상담, 교육, 문화, 가족지원 사업을 중심으로 4영역으로 영역분류

- 생애주기별 가족생활교육
 - 남성의 돌봄노동 참여를 위한 아버지교육
 - 예비부부 및 신혼기 부부를 위한 프로그램
 - 청소년기 자녀를 둔 가족생활 프로그램
 - * 3개 프로그램 중 택일
 - * 중앙센터 개발 매뉴얼의 70% 이상 적용
- 가족문화
 - 가족봉사단 운영
- 다양한 가족 통합서비스
 - 한부모가족('06년 중앙센터 개발 프로그램 사용)
 - 조손가족
 - 결혼이민자가족
 - 장애아 가족
 - * 4개 대상 중 택일
- 가족상담
 - 이혼 전·후 상담

2008

사업의 주제와 목적을 중심으로 5영역으로 영역분류

- 가족돌봄지원서비스
 - 아이돌보미사업(돌보미양성교육, 보수교육, 돌보미 이용자 가정을 위한 교육, 문화, 상담 등 센터연계프로그램), 아이돌보미 이용자 가정지원을 위한 맞춤형 서비스 제공
 - * 아이돌보미사업의 추진이 어려운 센터의 경우 장애아가족 휴식지원사업, 육아 정보나눔터, 맞벌이 방과 후 교실, 조손가족 학습도우미 파견 등에서 택일)
 - 아버지교육 (돌봄노동프로그램, 행복한 일터 만들기)
 - 청소년기 자녀를 둔 가족생활프로그램
 - 중년기 가족생활교육
 - * 4개 프로그램 중 택일
 - * 중앙센터 개발 매뉴얼의 50%이상 적용
- 가족문제해결사업
 - 이혼전후가족상담
- 다양한 가족을 위한 통합서비스
 - 일반가정, 한부모가정, 장애아가족, 조손가족, 새터민가족, 맞벌이가족, 재혼가족 등 특별한 가족기능과 관련하여 요구가 있는 가족을 대상으로 맞춤형 서비스 제공
 - * 총 10회 이상 6개월~12개월 진행
 - * 상담, 교육, 문화가 통합적으로 제공
- 가족친화문화조성사업
 - 가족봉사단 운영
 - 찾아가는 아버지교육
- 가족문제 예방 역량강화사업
 - 예비부부 및 신혼기부부를 위한 프로그램

2009

사업의 방법과 목적을 중심으로 6영역으로 영역분류

- 가족교육
 - 생애주기별 가족생활교육
 - 예비 / 신혼기 부부교육
 - 가정경영아카데미
- 가족돌봄지원서비스
 - 가족품앗이 구축 사업
 - 놀토, 임시휴교, 방학 중 가족돌봄지원 사업
- 가족상담
 - 가족상담(부부 및 가족관계 갈등 상담)
 - 이혼전후가족상담
- 다양한 가족 통합서비스
 - 다양한 가족의 기능강화 및 지원을 위한 교육·상담·문화 프로그램이 장기적으로 통합 제공되는 사업
- 가족친화문화조성
 - 가족봉사단운영
 - 아버지학교(찾아가는 아버지 교육)
- 지역사회연계
 - 지역사회복지협의체 참여 및 연계사업 진행



2010

사업의 방법과 목적을 중심으로 6영역으로 영역분류
 독립형센터 150회기 이상·다기능화센터 80회기 이상

- 가족교육
 - 예비 / 신혼기 부부교육
 - 남성대상 교육
- 가족상담
 - 가족상담(부부 및 가족관계 갈등 상담)
- 가족문화
 - 가족봉사단 운영
 - 가족품앗이 사업
 - 패밀리데이 지원 프로그램
 - 5월 가정의 달 행사
- 가족돌봄지원서비스
 - 초등취학적응 돌봄서비스
 - 임시 / 단기방학 돌봄서비스
 - 놀토 돌봄서비스 중 택 1
- 다양한 가족 통합서비스
 - 다양한 가족의 기능강화 및 지원을 위한 교육·상담·문화 등 프로그램이 장기적으로 통합 제공되는 사업
- 지역사회연계
 - 지역사회복지협의체 참여
 - 기관협약 및 연계사업 진행
 - 연계서비스 관리



2011

사업의 방법과 목적을 중심으로 6영역으로 영역분류
 독립형센터 150회기 이상·다기능화센터 80회기 이상

- 가족교육
 - 예비 / 신혼기 부부(결혼준비교육) 프로그램
 - 남성대상 교육
- 가족상담
 - 가족상담
- 가족문화
 - 가족봉사단 운영
 - 가족품앗이 사업
 - 가족사랑의 날 프로그램
 - 다문화가족과 함께하는 통합프로그램
- 가족돌봄지원서비스
 - 초등취학적응 돌봄서비스
 - (임시 / 단기) 방학 돌봄서비스
 - 놀토 돌봄서비스 중 택1
- 다양한 가족 통합서비스
 - 다양한 가족의 기능강화 및 지원을 위한 교육·상담·문화 등 프로그램이 장기적으로 통합 제공되는 사업
- 지역사회연계
 - 지역사회복지협의체 참여
 - 기관협약 및 연계사업 진행
 - 연계서비스 관리

2012

사업의 방법과 목적을 중심으로 6영역으로 영역분류
 광역센터 주요 수행사업 지정/총 회기수 제한 폐지

시·군·구센터	광역센터
<ul style="list-style-type: none"> ■ 가족돌봄나눔 <ul style="list-style-type: none"> - 모두가족봉사단 - 모두가족품앗이 - 아버지-자녀가 함께하는 토요일프로그램 <ul style="list-style-type: none"> * 3개 사업 중 택 2 ■ 가족교육 <ul style="list-style-type: none"> - 생애주기별 (조)부모교육 - 남성대상 교육 ■ 가족상담 <ul style="list-style-type: none"> - 가족상담 <ul style="list-style-type: none"> * 연간 전체 상담건수가 100명 이하인 센터의 경우 집단상담 2건 포함 ■ 가족문화 <ul style="list-style-type: none"> - 가족사랑의 날 프로그램 ■ 다양한가족지원사업 ■ 지역사회연계영역 <ul style="list-style-type: none"> - 지역사회복지협의체 참여 - 기관협약 및 연계사업 진행 	<ul style="list-style-type: none"> ■ 인적자원역량강화(교육지원) <ul style="list-style-type: none"> - 시·군·구센터 직원교육 - 시·군·구센터 활동가 교육 ■ 특성화사업 및 정책지원(사업지원) <ul style="list-style-type: none"> - 시·도별 특성에 맞는 프로그램 개발 - 시·도 단위 토론회(세미나) ■ 네트워크 활성화(연계지원) <ul style="list-style-type: none"> - 광역단위 업무협의회 - 유관기관 연대 사업 ■ 홍보 <ul style="list-style-type: none"> - 광역단위 홍보 - 시·군·구 센터 홍보지원



사업의 방법과 목적을 중심으로 6영역으로 영역분류. 다양한 가족 사업영역에 필수사업 지정
가족상담에서 2인이상 가족 참여 기준 삭제

시·군·구센터	광역센터
<ul style="list-style-type: none"> ■ 가족돌봄나눔 <ul style="list-style-type: none"> - 모두가족봉사단 - 모두가족품앗이 - 아버지-자녀가 함께하는 토요일프로그램 <ul style="list-style-type: none"> * 3개 사업 중 택 2 ■ 가족교육 <ul style="list-style-type: none"> - 생애주기별 (조)부모교육 - 남성대상 교육 ■ 가족상담 <ul style="list-style-type: none"> - 가족단위의 통합적 접근 <ul style="list-style-type: none"> * 연간 전체 상담건수가 100명 이하인 센터의 경우 집단상담 2건 포함 ■ 가족문화 <ul style="list-style-type: none"> - 가족사랑의 날 프로그램 ■ 다양한 가족 통합서비스 <ul style="list-style-type: none"> - 한부모, 조손가족 등 다양한 가족을 대상으로 하는 프로그램 ■ 지역사회연계 <ul style="list-style-type: none"> - 지역사회복지협의체 참여 - 기관협약 및 연계사업 진행 	<ul style="list-style-type: none"> ■ 지역사회연계영역 <ul style="list-style-type: none"> - 지역사회복지협의체 참여 - 기관협약 및 연계사업 진행 ■ 인적자원역량강화(교육지원) <ul style="list-style-type: none"> - 시·군·구 센터 직원교육 - 시·군·구 센터 활동가 교육 ■ 특성화사업 및 정책지원(사업지원) <ul style="list-style-type: none"> - 시·도별 특성에 맞는 프로그램 개발 - 시·도 단위 토론회(세미나) ■ 네트워크 활성화(연계지원) <ul style="list-style-type: none"> - 광역단위 업무협의회 - 유관기관 연대 사업 ■ 홍보 <ul style="list-style-type: none"> - 광역단위 홍보 - 시·군·구 센터 홍보지원

2014

가족교육 생애주기별 (조)부모교육에서 부모교육 매뉴얼 활용 교육 강조

시·군·구센터	광역센터
<ul style="list-style-type: none"> ■ 가족돌봄나눔 <ul style="list-style-type: none"> - 모두가족봉사단 - 모두가족품앗이 - 아버지-자녀가 함께하는 토요일봄 프로그램 <ul style="list-style-type: none"> * 3개 사업 중 택 2 ■ 가족교육 <ul style="list-style-type: none"> - 생애주기별 (조)부모교육 - 남성대상 교육 ■ 가족상담 <ul style="list-style-type: none"> - 가족단위의 통합적 접근 - 상담내용 분석 세분화 ■ 가족문화 <ul style="list-style-type: none"> - 가족사랑의 날 프로그램 ■ 다양한 가족 통합서비스 <ul style="list-style-type: none"> - 한부모, 조손가족 등 다양한 가족을 대상으로 하는 프로그램 ■ 지역사회연계 <ul style="list-style-type: none"> - 지역사회협의체, 유관기관 네트워크 활용 및 참여 - 기관협약 및 연계사업 진행 	<ul style="list-style-type: none"> ■ 인적자원역량강화(교육지원) <ul style="list-style-type: none"> - 시·군·구센터 직원 보수교육 - 시·군·구센터 활동가 보수교육 ■ 특성화사업 및 정책지원(사업지원) <ul style="list-style-type: none"> - 시·도별 특성에 맞는 프로그램 개발 - 시·도 단위 토론회(세미나) ■ 네트워크 활성화(연계지원) <ul style="list-style-type: none"> - 광역단위 업무협의회 - 유관기관 연대 사업 ■ 홍보지원 <ul style="list-style-type: none"> - 광역단위 홍보 - 시·군·구 센터 홍보지원



다양한 가족지원, 이용자 참여 확대를 통한 가족기능 지원 강화,
 맞벌이 가정의 일·가정 양립 지원을 위한 프로그램 강화

시·군·구센터	광역센터
<ul style="list-style-type: none"> ■ 가족돌봄나눔 <ul style="list-style-type: none"> - 모두가족봉사단 - 모두가족품앗이 - 아버지-자녀가 함께하는 토요일 돌봄 프로그램 <ul style="list-style-type: none"> * 3개 사업 중 택 2 ■ 가족교육 <ul style="list-style-type: none"> - 생애주기별 (조)부모교육 - 남성대상 교육 ■ 가족상담 <ul style="list-style-type: none"> - 가족(집단)상담 ■ 가족문화 <ul style="list-style-type: none"> - 가족사랑의 날 ■ 다양한 가족통합서비스 <ul style="list-style-type: none"> - 한부모가족, 조손가족 등 다양한 가족을 대상으로 자녀양육지원, 관계향상교육, 토요일 프로그램 등 ■ 지역사회연계 <ul style="list-style-type: none"> - 지역사회 협의체 참여 - 기관협약 및 연계사업 진행 	<ul style="list-style-type: none"> ■ 인적자원역량강화(교육지원) <ul style="list-style-type: none"> - 시·군·구센터 직원 보수교육 - 시·군·구센터 활동가 보수교육 ■ 특성화사업 및 정책지원(사업지원) <ul style="list-style-type: none"> - 시·도별 특성에 맞는 프로그램 개발 - 시·도 단위 정책 토론회 또는 세미나 ■ 네트워크 활성화(연계지원) <ul style="list-style-type: none"> - 광역단위 업무협의회 - 광역단위 유관기관 연대 사업 ■ 홍보지원 <ul style="list-style-type: none"> - 광역단위 홍보 - 시·군·구 센터 홍보지원

2016

다양한 가족지원, 이용자 참여 확대를 통한 가족기능 지원 강화,
생애주기별 부모교육 등 가족교육 활성화

시·군·구센터	광역센터
<ul style="list-style-type: none"> ■ 가족돌봄나눔 <ul style="list-style-type: none"> - 모두가족봉사단 - 모두가족품앗이 - 아버지-자녀가 함께하는 돌봄 프로그램 <ul style="list-style-type: none"> * 3개 사업 중 택 2 ■ 가족교육 <ul style="list-style-type: none"> - 생애주기별 (조)부모교육 - 남성대상 교육 ■ 가족상담 <ul style="list-style-type: none"> - 가족(집단)상담 ■ 가족문화 <ul style="list-style-type: none"> - 가족사랑의 날 - 가족친화문화 프로그램 ■ 지역사회연계 <ul style="list-style-type: none"> - 지역사회 협의체 참여 - 기관협약 및 연계사업 진행 	<ul style="list-style-type: none"> ■ 인적자원역량강화(교육지원) <ul style="list-style-type: none"> - 시·군·구센터 직원 보수교육 - 시·군·구센터 활동가 보수교육 ■ 특성화사업 및 정책지원(사업지원) <ul style="list-style-type: none"> - 시·도별 특성에 맞는 프로그램 개발 ■ 네트워크 활성화(연계지원) <ul style="list-style-type: none"> - 광역단위 업무협의회 - 광역단위 유관기관 연대 사업 ■ 홍보지원 <ul style="list-style-type: none"> - 광역단위 홍보 - 시·군·구 센터 홍보지원

다양한 가족지원, 이용자 참여 확대를 통한 가족기능 지원 강화,
생애주기별 부모교육 등 가족교육 활성화

시·군·구센터	광역센터
<ul style="list-style-type: none"> ■ 가족돌봄나눔 <ul style="list-style-type: none"> - 모두가족봉사단 - 모두가족품앗이 - 아버지-자녀가 함께하는 돌봄 프로그램 * 3개 사업 중 택 2 ■ 가족교육 <ul style="list-style-type: none"> - 생애주기별 부모교육 - 남성대상 교육 ■ 가족상담 <ul style="list-style-type: none"> - 가족(집단)상담 ■ 가족문화 <ul style="list-style-type: none"> - 가족사랑의 날 - 가족친화문화 프로그램 ■ 다양한 가족통합서비스 <ul style="list-style-type: none"> - 다문화가족, 한부모가족, 조손가족 등 다양한 가족을 대상으로 자녀양육지원, 관계향상교육, 토요 프로그램 등 ■ 지역사회연계 <ul style="list-style-type: none"> - 지역사회 협의체 참여 - 기관협약 및 연계사업 진행 	<ul style="list-style-type: none"> ■ 인적자원역량강화(교육지원) <ul style="list-style-type: none"> - 시·군·구 센터 직원 보수교육 - 시·군·구 센터 활동가 보수교육 ■ 특성화사업 및 정책지원(사업지원) <ul style="list-style-type: none"> - 시·도별 특성에 맞는 프로그램 개발 ■ 네트워크 활성화(연계지원) <ul style="list-style-type: none"> - 광역단위 업무협의회 - 광역단위 유관기관 연대 사업 ■ 홍보지원 <ul style="list-style-type: none"> - 광역단위 홍보 - 시·군·구 센터 홍보지원

II

Chapter

2020년 건강가정지원센터 사업성과

1. 시·군·구 건강가정지원사업
2. 시·도 건강가정지원사업
3. 가족역량강화지원사업

2020 건강가정지원센터 사업성과

1 시·군·구 건강가정지원사업

1) 건강가정지원사업 사업총평

(1) 사업총량분석

건강가정지원사업이 시작된 2004년부터 현재까지의 영역별 참여인원의 수는 다음과 같다.

151개 건강가정지원센터 중 건강가정·다문화가족지원센터 통합서비스 제공기관을 제외한 건강가정지원센터 23개소에 대한 분석을 진행하였다.

[표 I - 1] 건강가정지원센터 연간 참여인원 현황 총괄표¹⁾

(단위 : 명)

연도(센터 수)	2004	2005	2006	2007	2008	2009	2010	2011	2012	2013	2014	2015	2016	2017	2018	2019	2020	
	(3)	(15)	(48)	(64)	(81)	(96)	(136)	(137)	(147)	(151)	(151)	(151)	(83)	(66)	(35)	(24)	(23)	
사업영역																		
가족돌봄 나눔	-	-	-	33,344	117,100	73,705	75,841	121,155	477,836	599,721	737,911	849,735	553,325	564,277	390,355	404,199	205,306	
다양한 가족통합	-	-	-			183,545	121,025	103,338	75,619	89,358	78,325	107,443	33,288	11,067	2,441	880	1,986	
가족교육	2,283	18,903	78,851	160,579	130,361	275,562	323,685	367,399	367,105	440,105	469,038	502,112	237,374	206,592	85,155	61,515	34,408	
가족 상담	일반 상담	1,273	11,752	39,180	76,470	103,382	94,021	115,049	126,877	145,146	152,142	167,888	183,968	134,521	104,804	58,094	51,449	34,394
	프로 그램						49,942	59,052	76,569	75,827	96,073	85,156	78,804	41,926	31,514	15,298	17,259	13,721
가족문화	8,184	74,400	198,190	184,393	135,324	176,602	401,276	495,307	317,938	457,048	500,119	581,256	347,624	372,040	150,351	105,640	65,804	
합계	11,740	105,055	316,221	454,786	486,167	853,377	1,085,928	1,290,645	1,439,471	1,834,447	2,038,437	2,303,318	1,348,068	1,290,294	701,694	640,942	355,619	
센터 평균인원	3,913	7,004	6,588	7,106	6,002	8,889	8,058	9,421	9,929	12,149	13,411	15,254	16,242	19,550	20,048	26,706	15,462	

1) 지역사회연계 영역은 실적에서 제외됨

[표 I -2] 사업영역별 참여인원 현황

(단위 : 명, %)

구분	가족돌봄 나눔	가족교육	가족상담		가족문화	다양한 가족 통합	계
			일반, 일시성	프로그램			
참여인원	205,306	34,408	34,394	13,721	65,804	1,986	355,619
영역별 비중(%)	57.73	9.68	9.67	3.86	18.50	0.56	100.00

[표 I -3] 사업영역별 회기수 현황

(단위 : 회기, %)

구분	가족돌봄나눔	가족교육	가족상담		가족문화	다양한 가족통합	계
			일반, 일시성	프로그램			
참여인원	14,976	1,181	-	908	881	181	18,127
영역별 비중(%)	82.62	6.52	-	5.01	4.86	1.00	100.00

[표 I-4] 회기당 평균 참여인원 현황

(단위 : 명, 회기)

구분	가족돌봄 나눔	가족교육	가족상담		가족문화	다양한 가족통합	계
			일반, 일시성	프로 그램			
참여인원	205,306	34,408	34,394	13,721	65,804	1,986	355,619
회기수	14,976	1,181	-	908	881	181	18,127
회기당 평균 참여인원	13.71	29.13	-	15.11	74.69	10.97	

[표 I-5] 공통/자유 사업 현황²⁾

(단위 : 명, 회기, %)

사업	참여인원	참여인원 비율	회기수	회기수 비율
공통사업	101,084	31.47	5,944	32.79
자유사업	220,141	68.53	12,183	67.21
합계	321,225	100.0	18,127	100.00

2) 가족상담의 일반상담 및 일시성상담은 제외

(2) 월별, 분기별 분석

[표 I -6] 월별/분기별 참여인원 현황

(단위 : 명, %)

구분	가족돌봄 나눔	가족교육	가족상담			가족문화	다양한 가족통합	참여인원
			일반상담	일시성 상담	프로그램			
01월	23,996	1,024	2,906	885	67	1,395	0	30,273
02월	10,447	818	1,947	612	96	191	0	14,111
03월	3,559	129	404	410	284	125	0	4,911
1분기	38,002	1,971	5,257	1,907	447	1,711	0	49,295
04월	6,811	450	761	665	648	1,904	12	11,251
05월	10,902	1,061	1,577	650	415	10,269	17	24,891
06월	15,751	1,811	2,406	1,279	879	2,444	125	24,695
2분기	33,464	3,322	4,744	2,594	1,942	14,617	154	60,837
07월	19,702	2,250	2,772	940	985	6,178	75	32,902
08월	19,304	1,677	1,862	1,073	1,915	4,846	192	30,869
09월	16,794	2,868	1,436	616	797	6,689	205	29,405
3분기	55,800	6,795	6,070	2,629	3,697	17,713	472	93,176
10월	25,417	4,870	2,470	771	3,291	11,527	380	48,726
11월	32,644	10,525	3,513	924	3,108	9,629	503	60,846
12월	19,979	6,925	2,629	886	1,236	10,607	477	42,739
4분기	78,040	22,320	8,612	2,581	7,635	31,763	1,360	152,311
합계	205,306	34,408	24,683	9,711	13,721	65,804	1,986	355,619
비율	57.73	9.68	6.94	2.73	3.86	18.50	0.56	100.00

(3) 권역별 분석

[표 I-7] 권역별 사업 참여인원 현황

(단위 : 명)

연번	지역	센터 수	가족 돌봄 나눔	가족 교육	가족상담		가족 문화	다양한 가족 통합	총계	평균
					일반, 일시성	프로그램				
1	경기·인천권	8	68,293	14,985	16,502	7,414	31,909	1,037	140,140	17,518
2	충청권	2	63,346	2,666	3,596	1,285	3,982	630	75,505	37,753
3	전라권	2	15,489	2,918	3,115	865	4,223	-	26,610	13,305
4	경상권	7	47,271	12,143	8,342	3,520	22,507	319	94,102	13,443
5	제주권	2	10,907	1,696	2,839	637	3,183	-	19,262	9,631
합계		21 ³⁾	205,306	34,408	34,394	13,721	65,804	1,986	355,619	-

[표 I-8] 권역별 사업 회기수 현황

(단위 : 회기)

연번	지역	센터 수	가족돌봄 나눔	가족 교육	가족상담		가족 문화	다양한 가족 통합	총계	평균
					일반, 일시성	프로그램				
1	경기·인천권	8	5,134	516	-	437	388	141	6,616	827
2	충청권	2	4,796	112	-	112	57	20	5,097	2,549
3	전라권	2	918	137	-	48	37	0	1,140	570
4	경상권	7	3,101	319	-	249	275	20	3,964	566
5	제주권	2	1,027	97	-	62	124	0	1,310	655
합계		21 ⁴⁾	14,976	1,181	-	908	881	181	18,127	-

3) 서울시, 경기도 광역센터는 광역사업만 하여 제외

4) 서울시, 경기도 광역센터는 광역사업만 하여 제외

(4) 사업 운영시간 분석

[표 I-9] 요일별 사업 참여인원 현황

(단위 : 명, %)

요일	가족돌봄나눔	가족교육	가족상담		가족문화	다양한 가족통합	합계	비율
			일반, 일시성	프로 그램				
월	32,649	4,184	6,461	2,344	8,642	252	54,532	15.33
화	34,770	7,338	7,670	2,540	6,940	191	59,449	16.72
수	38,441	5,855	7,171	1,765	18,408	626	72,266	20.32
목	36,486	7,031	6,888	2,148	8,379	94	61,026	17.16
금	33,425	3,729	4,732	2,607	10,370	222	55,085	15.49
토	24,474	6,023	1,271	1,853	11,669	531	45,821	12.88
일	5,061	248	201	464	1,396	70	7,440	2.09
합계	205,306	34,408	34,394	13,721	65,804	1,986	355,619	100.00

[표 I-10] 요일별 사업회기수 현황(상담회기 제외)

(단위 : 회기, %)

요일	가족돌봄 나눔	가족교육	가족상담		가족문화	다양한 가족통합	합계	비율
			일반, 일시성	프로그램				
월	2,429	153	-	149	122	30	2,883	15.90
화	2,612	183	-	151	129	30	3,105	17.13
수	2,708	207	-	115	177	44	3,251	17.93
목	2,601	212	-	116	86	28	3,043	16.79
금	2,461	166	-	135	186	14	2,962	16.34
토	1,575	241	-	162	164	31	2,173	11.99
일	590	19	-	80	17	4	710	3.92
합계	14,976	1,181	-	908	881	181	18,127	100.00

2) 건강가정지원사업 영역별 분석

(1) 가족돌봄나눔

가. 사업목적

가족돌봄나눔은 가족의 일시적인 돌봄 공백을 지원하기 위해서, 지역사회의 돌봄 나눔 네트워크를 구축하여 건강한 가정생활을 영위하도록 돕는다. 지역사회 내 돌봄이 필요한 가족들을 지원하기 위한 모두가족봉사단, 모두가족품앗이, 아버지-자녀가 함께하는 돌봄 프로그램 등의 사업을 운영하여 지역사회의 돌봄역량을 강화한다.

나. 대표 프로그램

프로그램 구분	프로그램명	사업내용
공통사업	모두가족봉사단	<ul style="list-style-type: none"> - 아동, 청소년을 포함한 가족모두가 돌봄봉사활동에 참여 - 자녀돌봄에서 출발하여 노인, 장애아, 환자 등 돌봄이 필요한 다양한 대상으로 확대
	모두가족품앗이	<ul style="list-style-type: none"> - 지역주민이 활동품앗이 그룹을 구성하여, 재능 나눔, 돌봄 나눔을 통하여 지역사회의 돌봄 기능을 확대함 - 전업주부와 맞벌이 주부가 함께 운영하는 품앗이, 남성이 참여하는 품앗이 등 다양한 그룹 운영 - 공동육아나눔터를 수행하는 지역 가족품앗이도 공통으로 인정
	아버지-자녀가 함께하는 돌봄 프로그램	<ul style="list-style-type: none"> - 아버지의 양육참여 확대를 위해 유아나 초등학생을 위한 돌봄 프로그램 운영 - 아이돌봄, 품앗이, 상담 등 기타 다양한 프로그램과 연계하여 운영
자유사업	공동육아나눔터	<ul style="list-style-type: none"> - 공동육아나눔터 공간 운영을 통한 육아나눔을 기본으로 하여, 공간 내에서 돌봄프로그램, 가족품앗이 사업을 진행하는 사업
	자녀대상돌봄	<ul style="list-style-type: none"> - 방학돌봄, 방과후돌봄, 임시돌봄, 학습지원, 은빛아이지기미 등 - 다양한 프로그램을 통하여 자녀를 대상으로 하는 돌봄서비스 제공

다. 사업실적

① 가족돌봄나눔의 연간 참여인원은 총 205,306명

[표 I-11] 가족돌봄나눔 연간 참여인원 현황

(단위 : 회기, 명)

연도	2007	2008	2009	2010	2011	2012	2013	2014	2015	2016	2017	2018	2019	2020
센터수	64	80	96	136	137	147	151	151	151	83	66	35	24	23
참여인원	33,344	117,100	73,705	75,841	121,155	477,836	599,721	737,911	849,735	553,325	564,277	390,355	404,199	205,306
센터당 평균 참여 인원	521	1,464	768	558	884	3,251	3,972	4,887	5,627	6,667	8,550	11,153	16,842	8,926
회기수	-	-	4,645	3,641	3,573	25,380	39,693	47,574	53,798	37,916	36,547	26,467	25,201	14,976
센터당 평균 회기	-	-	48.3	26.7	26.0	173.0	263.0	315.1	356.9	456.8	554	756.2	1,050	651

[표 I-12] 가족돌봄나눔 프로그램별 참여인원 / 회기수

(단위 : 회기, 명, %)

세부분류	참여인원			합계	진행 회기수
	남	여	비구분		
모두가족품앗이	11,657	24,511	4,242	40,410	4,209
모두가족봉사단	1,862	3,121	3,013	7,996	286
아버지-자녀가 함께하는 돌봄 프로그램	3,900	1,959	3,473	9,332	249
공동육아나눔터	22,877	35,237	78,538	136,652	8,978
자녀돌봄	3,637	5,257	562	9,456	986
기타	128	435	897	1,460	268
합계	44,061	70,520	90,725	205,306	14,976
비율(%)	21.46	34.35	44.19	100.00	-

(2) 가족교육

가. 사업목적

가족구성원의 잠재적 강점기능을 발현시키고 역량을 강화하는 가족교육을 실시함으로써, 가족관계 내에서 발생하는 문제를 사전에 예방하고, 가족의 건강성 증진과 건강한 사회를 구현하는데 목적을 둔다.

나. 주요 사업

프로그램 구분	프로그램명	사업내용
공통사업	생애주기별 부모교육	- 예비/신혼기 부부, 결혼준비교육 프로그램 포함한 생애주기별 (조)부모교육 - 예비부부·부모대상 고비용 혼례교육
	남성대상교육	- 아버지교육, 찾아가는 아버지 교육, 남성대상 자기돌봄 교육 등
자유사업	신혼기 가족교육	- 출산준비교실 - 공통사업에 포함되지 않은 신혼기가족을 대상으로 하는 교육
	중년기 가족교육	- 중년기 가족생활교육, 가족경영아카데미, 부부관계증진교육, 의사소통 교육 등
	노년기 가족교육	- 노후준비교육, 은퇴설계교육, 노인대상 자기돌봄강화 프로그램 등
	자녀대상교육	- 독서아카데미, 창의력 교실, 진로교육, 폭력예방교육, 예절교육 등

다. 사업실적

① 가족교육의 연간 참여인원은 총 34,408명

[표 I-13] 가족교육 연간 참여인원 현황

(단위 : 명, 회기)

연도	2004	2005	2006	2007	2008	2009	2010	2011	2012	2013	2014	2015	2016	2017	2018	2019	2020
센터 수	3	15	46	64	80	96	136	137	147	151	151	151	83	66	35	24	23
참여 인원	2,283	18,903	17,851	16,579	13,361	27,532	32,665	37,399	37,105	44,105	49,038	52,112	237,374	206,532	85,155	61,515	34,408
센터 평균 참여 인원	761	1,260	1,643	2,509	1,609	2,871	2,380	2,682	2,497	2,915	3,106	3,325	2,860	3,130	2,433	2,563	1,496
회기 수	-	-	-	-	-	5,836	9,396	10,221	10,225	11,477	12,558	15,049	7,270	6,586	2,940	2,435	1,181
센터 평균 회기 수	-	-	-	-	-	42.9	69.1	74.6	69.5	76.0	83.2	100.9	87.6	99.8	84	101.5	51.3

[표 I-14] 가족교육 프로그램별 참여인원/회기수 현황

(단위 : 명, 회기, %)

대상	세부분류	참여인원			합계	진행 회기수
		남	여	비구분		
남성	남 성 대 상 교 육	2,745	914	1,415	5,074	263
생애 주기별 부모	예 비 부 모 교 육	287	453	1,778	2,518	40
	영유아기자녀 부모교육	437	1,604	595	2,636	123
	초등저학령기자녀 부모교육	92	764	784	1,640	79
	청소년기자녀(중년기) 부모교육	171	429	346	946	58
	성인기자녀(노년기) 부모교육	11	35	53	99	5
	조 부 모 교 육	0	11	1,517	1,528	3
	소 계	998	3,296	5,073	9,367	308
가족	신혼기 가족교육	578	635	223	1,436	69
	중년기 가족교육	372	609	1,060	2,041	86
	노년기 가족교육	92	192	586	870	30
	소 계	1,042	1,436	1,869	4,347	185
자녀	자 녀 대 상 교 육	162	332	814	1,308	71
기타	기 타 교 육	1,714	2,604	9,994	14,312	354
	합계	6,661	8,582	19,165	34,408	1,181
	비율	19.36	24.94	55.70	100.00	-

(3) 가족상담

가. 사업목적

생애주기에 따라 발생하는 가족 내 다양한 갈등과 문제의 해결을 위한 개인상담, 가족상담, 집단상담 등을 통해 문제해결을 유도하고 개인 및 가족의 역량을 강화시킨다.

나. 주요사업내용

구분	상담분류	상담 내용
일반상담	부부상담	- 부부의 관계갈등, 의사소통, 부부성격 및 가치관 차이, 외도, 배우자 의심, 부부 성문제, 경제문제 등 부부관계에서 발생하는 문제 상담
	부모-자녀 상담	- 부모·자녀간 관계갈등, 자녀양육문제, 자녀성격문제, 자녀 비행·일탈·따돌림 등 부모 자녀간 발생하는 문제 상담
	그 외 가족상담	- 본가와 처가의 갈등, 형제자매 갈등, 원가족 갈등 등 부부와 부모·자녀간 외의 다른 가족들로부터 발생하는 가족문제 상담
	개인상담	- 정신건강, 우울, 대인관계, 외상후 스트레스 등 개인문제 상담
상담 프로그램	가족(집단) 상담	- 생애주기에 따라 발생하는 가족 내 다양한 갈등과 문제의 해결을 위한 상담사업 - 개인을 대상으로 하는 개별적 접근과 가족구성원이 함께 참여하는 가족단위의 통합적 접근을 포함

다. 사업실적

① 가족상담의 참여인원은 총 48,115명

[표 I-15] 최근 5년간 가족상담 참여인원 현황

(단위 : 명, 회기)

연도		2016	2017	2018	2019	2020
전체	센터수	83	66	35	24	23
	참여인원	176,447	136,318	73,392	68,708	48,115
	센터평균 참여인원	2,126	2,065	2,097	2,863	2,092
일반 및 일시성 상담	센터수	83	66	35	24	23
	참여인원	134,521	104,804	58,094	51,449	34,394
	센터평균 참여인원	1,621	1,588	1,660	2,144	1,495
프로그램	센터수	83	66	35	24	23
	참여인원	41,926	31,514	15,298	17,259	13,721
	센터평균 참여인원	505	477	437	719	597
	회기수	3,624	2,257	1,475	1,007	908
	센터평균 회기수	43.66	34.20	42.14	41.96	39

① 일반 및 일시성 상담⁵⁾

- ① 일반 및 일시성 상담 연간 참여인원은 34,394명
- 일반 및 일시성 상담은 면접상담, 전화상담, 사이버상담, 방문상담 등의 사업실적을 포함하며, 집단상담과 상담 관련 프로그램은 제외한다.

[표 I-16] 최근 5년간 일반 및 일시성 상담 연간 참여인원 현황

(단위 : 명)

연도		2016	2017	2018	2019	2020
일반 및 일시성 상담	센터수	83	66	35	24	23
	참여인원	134,521	104,804	58,094	51,449	34,394
	센터평균 참여인원	1,621	1,588	1,660	2,144	1,495

[표 I-17] 일반 및 일시성 상담 형태 및 성별 참여인원 현황

(단위 : 명, %)

형태	참여인원			합계	비율
	남	여	일시성 ⁶⁾		
센터내방면접	6,925	13,288	1,292	21,505	62.53
전화상담	888	2,135	6,173	9,196	26.74
사이버상담	57	101	719	877	2.55
방문면접	439	580	437	1,456	4.23
기타	93	177	1,090	1,360	3.95
합계	8,402	16,281	9,711	34,394	100.00
비율	24.43	47.34	28.23	100.00	-

5) 일반 및 일시성 상담은 참여자 수만 보고되므로 사업분석에서 회기수는 제외됨

6) 일시성 상담은 성별을 구분하지 않음.

[표 I-18] 일반 및 일시성 상담 구분별 참여인원 현황

(단위 : 명, %)

구분	참여인원			합계	비율
	남	여	일시성		
개인	8,046	15,578	9,711	33,335	96.92
2인 이상	356	703	0	1,059	3.08
합계	8,402	16,281	9,711	34,394	100.00
비율	24.43	47.34	28.23	100.00	

[표 I-19] 이혼전후상담 참여인원 현황

(단위 : 명, %)

유형		참여인원			합계	비율
		남	여	일시성		
이혼 전후 상담	이 혼 전	2,137	3,019	1,057	6,213	18.06
	이 혼 후	120	485	195	800	2.33
	소 계	2,257	3,504	1,252	7,013	20.39
이혼전후상담 외		6,145	12,777	8,459	27,381	79.61
합계		8,402	16,281	9,711	34,394	100.00
비율		24.43	47.34	28.23	100.00	-

[표 I-20] 일반 및 일시성 상담 연령별 참여인원 현황⁷⁾

(단위 : 명, %)

연령구분	참여인원	비율
영유아(7세 이하)	457	1.33
아동(8-12세)	1,143	3.32
청소년(13-19세)	549	1.60
20대	2,065	6.00
30대	7,922	23.03
40대	7,873	22.89
50대	3,153	9.17
60대	1,118	3.25
70대	339	0.99
80대 이상	40	0.12
불명(일시성 포함)	9,735	28.30
합계	34,394	100.00

7) 일반상담의 일시성은 제외

[표 I-21] 일반 및 일시성 상담 내용별 참여인원 현황

(단위 : 명, %)

대분류	소분류	남	여	비구분	합계	영역별 비율	전체 비율
부부 문제	부부관계갈등	3,366	4,791	1,947	10,104	63.62	29.38
	의사소통	478	771	433	1,682	10.59	4.89
	성격차이	299	359	165	823	5.18	2.39
	가치관갈등	119	172	70	361	2.27	1.05
	종교갈등	0	4	3	7	0.04	0.02
	별거	77	82	33	192	1.21	0.56
	재혼	19	26	8	53	0.33	0.15
	사별	0	7	14	21	0.13	0.06
	남편외도	153	383	205	741	4.67	2.15
	아내외도	65	27	44	136	0.86	0.40
	배우자의심	47	56	67	170	1.07	0.49
	배우자폭력	246	282	175	703	4.43	2.04
	중독	24	48	49	121	0.76	0.35
	가출/행방불명	6	3	8	17	0.11	0.02
	법률문제	1	1	19	21	0.13	0.06
	경제문제	55	81	54	190	1.20	0.55
	부부성생활	33	50	50	133	0.84	0.39
	출산/낙태/불임/입양	25	57	52	134	0.84	0.39
	기타	76	102	95	273	1.72	0.79
(부부문제) 합계		5,089	7,302	3,491	15,882	100.00	46.18
자녀 문제	부모-자녀갈등	609	1,975	722	3,306	41.05	9.61
	자녀간갈등	13	69	27	109	1.35	0.32
	자녀양육	691	1,402	1,337	3,430	42.59	9.97
	자녀성격	95	243	88	426	5.29	1.24
	주의력결핍/ 과잉행동장애	34	32	14	80	0.99	0.23
	학업/진로	16	31	40	87	1.08	0.25
	일탈및비행	24	45	30	99	1.23	0.29
	대인관계	26	57	25	108	1.34	0.31
	이성교제	0	0	6	6	0.07	0.02
	학교폭력	0	0	16	16	0.20	0.05
	정신건강	36	104	61	201	2.50	0.58
	자녀성	8	3	10	21	0.26	0.06
	자녀학대	16	5	14	35	0.43	0.10
	자녀패륜	2	6	4	12	0.15	0.03
기타	34	30	54	118	1.47	0.34	
(자녀문제) 합계		1,604	4,002	2,448	8,054	100.00	23.42
그 외 가족 문제	원가족갈등	249	752	448	1,449	59.29	4.21
	친지갈등	19	80	64	163	6.67	0.47
	부양/간병갈등	20	57	20	97	3.97	0.28
	세대차이	29	47	17	93	3.81	0.27

대분류	소분류	남	여	비구분	합계	영역별 비율	전체 비율
	역할분담/기대	49	67	24	140	5.73	0.41
	종교차이	10	8	3	21	0.86	0.06
	가족죽음	5	21	20	46	1.88	0.13
	기타	65	171	199	435	17.80	1.26
(그 외 가족문제) 합계		446	1,203	795	2,444	100.00	7.11
개인 문제	정신건강	362	1,034	619	2,015	25.14	5.86
	우울	119	851	298	1,268	15.82	3.69
	자살	0	28	6	34	0.42	0.10
	성격	240	469	729	1,438	17.94	4.18
	대인관계	267	736	368	1,371	17.11	3.99
	사회부적응	22	27	27	76	0.95	0.22
	외상후 스트레스	47	89	17	153	1.91	0.44
	인터넷 중독	1	0	1	2	0.02	0.01
	기타중독	0	5	19	24	0.30	0.07
	경제	13	31	29	73	0.91	0.21
	폭력/성폭력	6	36	44	86	1.07	0.25
	성문제	15	31	106	152	1.90	0.44
	개인가치관	25	89	151	265	3.31	0.77
	기타	146	348	563	1,057	13.19	3.07
(개인문제) 합계		1,263	3,774	2,977	8,014	100.00	23.30
총계		8,402	16,281	9,711	34,394	100.00	100.00

② 상담 프로그램

① 상담 프로그램의 연간 참여인원은 13,721명, 회기수는 908건

[표 I-22] 가족상담 프로그램 연간 참여인원/회기수 현황

(단위 : 명, 회기)

연도	2010	2011	2012	2013	2014	2015	2016	2017	2018	2019	2020
프 로 그 램	센터수	136	137	147	151	151	83	66	35	24	23
	참여인원	59,052	76,569	75,827	96,073	85,156	78,804	41,926	31,514	15,298	13,721
	센터평균 참여인원	434	559	538	636	564	399	505	477	437	719
	회기수	4,543	4,979	5,387	6,736	7,515	7,447	3,624	2,257	1,475	1,007
	센터평균 회기수	33.40	36.34	36.65	44.61	49.77	49.32	43.66	34.20	42.14	41.96

[표 I -23] 가족상담 프로그램별 참여인원/회기수 현황

(단위 : 명, 회기, %)

세부분류	회기수	참여인원				비율
		남	여	비구분	합계	
이혼전후집단상담	67	350	303	123	776	5.66
부모-자녀 집단상담	37	162	292	0	454	3.31
부모집단상담	12	22	36	150	208	1.52
부부집단상담	35	231	231	0	462	3.37
자녀대상 집단상담	84	379	425	0	804	5.86
성인대상 집단상담	86	118	986	0	1,104	8.05
사례회의 및 슈퍼비전	6	3	68	0	71	0.52
기타	581	2,385	3,246	4,211	9,842	71.73
합계	908	3,650	5,587	4,484	13,721	100.00

(4) 가족문화

가. 사업목적

가족문화는 가족단위의 문화서비스를 제공하고, 다양한 가족과 연령층을 고려한 여러 가지 문화프로그램을 통해, 양성평등하고 가족친화적인 문화를 확산시키고자 한다.

나. 사업내용

프로그램 구분	프로그램 명	사업내용
공통사업	가족사랑의 날	- 매주 수요일, 가족사랑의 날을 통하여 수요일 저녁은 온 가족이 함께 지내며, 가족의 의미를 새기고 관계 회복을 위한 프로그램 진행
	가족친화 프로그램	- 가족캠프, 가족축제, 가족체험활동 등을 통해 가족 구성원 간의 친화를 도모
자유사업	가족여가문화 활동	- 문화프로그램과 체험활동 등을 통한 건전한 가족여가문화의 향유 - 가족캠프, 사진공모전, 주말 가족농장, 공연, 전시, 문화체험활동
	축제 및 행사	- 가족과 이웃이 어울리는 지역문화의 장을 제공함으로써 가족간의 친밀감과 유대감 증진 - 5월 가정의 달 행사, 가족축제 및 행사, 가족영화제, 체육대회
	홍보 및 캠페인	- 평등한 가족문화를 확대하고, 건강한 가족의식 확립 - 건강가정 캠페인, 출산장려 캠페인, 건전한 결혼문화 조성 캠페인, 양성평등 캠페인 등
	가족친화마을 조성	- 가족친화적인 지역사회 조성 - 친화마을 만들기, 마을공동체 만들기

다. 사업실적

① 가족문화의 연간 참여인원은 65,804명

[표 I-24] 가족문화 연간 참여인원 현황

(단위 : 명)

연도	2004	2005	2006	2007	2008	2009	2010	2011	2012	2013	2014	2015	2016	2017	2018	2019	2020
센터수	3	15	46	64	80	96	136	137	147	151	151	151	83	66	35	24	23
참여인원	8,184	74,400	198,190	184,338	135,324	176,602	401,276	495,307	317,938	457,048	500,119	581,256	347,624	372,040	150,351	105,640	65,804
센터 평균 참여 인원	2,728	4,960	4,308	2,881	1,692	1,840	2,951	3,615	2,178	3,027	3,312	3,849	4,188	5,637	4,296	4,402	2,861
회기수	-	-	-	-	-	3,960	12,220	18,525	5,866	5,770	6,069	7,486	6,202	5,820	1,756	1,043	881
센터 평균 회기수	-	-	-	-	-	544	1,168	2,079	40	38	40	50	75	88	50	43	38
회기당 평균 인원	-	-	-	-	-	44.6	32.8	26.7	54.2	79.2	82.4	77.6	56.1	63.9	85.6	101.3	74.7

[표 I-25] 가족문화 프로그램별 참여인원 / 회기수 현황

(단위 : 명, 회기, %)

세부분류	참여인원			합계	비율	진행 회기수
	남	여	비구분			
가족사랑의 날	3,701	5,323	2,881	11,905	18.09	194
가족친화프로그램	1,699	2,294	9,128	13,121	19.94	108
가족친화마을조성	62	58	404	524	0.80	7
가족여가문화활동	1,397	1,925	9,473	12,795	19.44	360
홍보 및 캠페인	0	0	21,376	21,376	32.48	73
기타	1,195	1,706	3,182	6,083	9.24	139
합계	8,054	11,306	46,444	65,804	100.00	881
비율	12.24	17.18	70.58	100.00	-	-

(5) 다양한 가족통합서비스

가. 사업목적

다양한 가족통합서비스는 한부모가족, 조손가족, 다문화가족 등 다양한 가족을 대상으로 자녀양육지원, 관계향상교육 등의 서비스를 실시하여 가족의 취약한 기능을 보완함으로써 가족기능의 회복을 지원하고자 한다.

나. 사업내용

프로그램명	목적	주요내용
한부모가족 통합서비스	한부모가족의 구성원 및 가족의 강점 등 긍정적인 측면을 강화시켜주고, 한부모가족의 유대감 형성을 도움	<ul style="list-style-type: none"> - 부모용 프로그램 부정적인 감정 털어내기, 다양한 가족에 대한 이해와 수용, 자아존중감의 증진, 부모역할 교육, 인생 설계 - 자녀용 프로그램 자신에 대해 알아가기, 다양한 가족에 대한 이해, 함께 음식 만들어 먹기 - 가족문화 프로그램
조손가족 통합서비스	조손가족의 취약기능을 보완하고 가족간의 친밀감 및 유대감을 강화시켜 조손가족의 삶의 질 향상을 지원	<ul style="list-style-type: none"> - 조부모 집단프로그램 조부모-손자녀간 효과적인 대화방법 부모교육, 손자녀의 학습진로 및 지도방법 - 손자녀 집단프로그램 자아존중감/사회성 향상 프로그램 스트레스 해소, 학습능력증진 프로그램 - 가족 집단 프로그램: 나들이, 가족축제 - 사례관리 개입활동
다문화가족 통합서비스	다문화가족의 한국사회 정착 및 잠재력과 자립능력 개발을 지원하고, 다문화가족과 더불어 사는 지역사회 조성	<ul style="list-style-type: none"> - 다문화가족 자녀의 학교생활적응 프로그램 - 부모교육, 한국어 교육, 요리교실, 다문화강사 양성 교육 - 한국문화 체험 활동 - 자조모임 - 다문화가족 패스티벌
군인가족 통합서비스	보편적 가족서비스 및 은퇴이후를 대비한 교육 제공으로 건강한 군인가족의 삶을 영위할 수 있도록 지원	<ul style="list-style-type: none"> - 세대통합을 위한 가족생활교육 - 의사소통훈련 - 자녀이해 및 코칭 - 스트레스 해소 - 은퇴 준비/노후생활설계 교육
장애아가족 통합서비스	장애아동뿐 아니라 부모에게도 정서적 지원프로그램을 제공하여 긍정적인 가족관계 유지 및 사회적 교류의 기회 제공	<ul style="list-style-type: none"> - 장애아동 통합지원교사 파견 - 장애아 부모 지원사업 (자조모임, 집단상담, 부모코칭 기술교육) - 장애아 문화체험 - 장애아가족과 일반가족 연계

다. 사업실적

① 다양한 가족통합서비스의 연간 참여인원은 1,986명

[표 I-26] 다양한 가족통합서비스 연간 참여인원 현황

(단위 : 명, 회기)

연도	2007	2008	2009	2010	2011	2012	2013	2014	2015	2016	2017	2018	2019	2020
센터수	64	80	96	136	137	147	151	151	151	83	66	35	24	23
참여인원	34,344	117,100	183,545	121,025	103,338	75,619	89,358	78,325	107,443	33,288	11,067	2,441	880	1,986
센터 평균 참여 인원	521	1,461	1,912	890	754	605	591	519	712	401	168	70	37	86
회기수	-	-	13,888	8,780	7,547	6,644	6,561	5,584	8,378	1,914	1,302	177	32	181
센터 평균 회기수	-	-	145	65	55	53	43	37	55	23	20	5	1.3	8

[표 I-27] 다양한 가족통합서비스 프로그램별 참여인원/회기수 현황

(단위 : 명, %, 회기)

세부분류	참여인원			합계	비율	진행 회기수
	남	여	비구분			
한부모가족	96	223	0	319	16.06	20
조손가족	197	373	0	570	28.70	14
미혼부/모가족	0	90	0	90	4.53	2
저소득가족	3	9	0	12	0.60	5
다문화가족	8	342	0	350	17.62	103
기타	154	491	0	645	32.48	37
합계	458	1,528	0	1,986	100.00	181
비율	23.06	76.94	0.00	100.00		-

3) 공통필수사업 분석

(1) 가족돌봄나눔

가. 모두가족봉사단

- 사업대상 : 모든 가족
- 사업내용
 - 기존 가족봉사단의 활동 내용을 '돌봄'을 주제로 전환하여 운영
 - 센터 내 또는 지역사회 돌봄 프로그램과 결합하여 운영
 - 2인 이상의 가족 돌봄봉사활동에 참여(돌봄 목표시간 설정)
 - 자녀돌봄에서 출발하여 노인, 장애아, 환자 등 돌봄이 필요한 다양한 대상으로 확대

① 모두가족봉사단 연간 참여인원 및 회기수 현황

[표 I -28] 모두가족봉사단 연간 참여인원/회기수 현황

(단위 : 명, 회기)

연도	실시센터수	총 참여인원	평균 참여인원	실시 회기수	평균 회기수
2009	96	33,567	350	1,264	13.2
2010	133	52,152	392	2,065	15.5
2011	135	63,917	473	2,447	18.1
2012	135	66,160	490	3,279	24.2
2013	132	69,356	525	4,255	32.2
2014	140	80,203	573	4,333	30.9
2015	134	83,172	621	4,866	36.0
2016	74	57,049	771	2,843	38.4
2017	60	44,954	749	2,749	45.8
2018	30	22,792	760	1,136	37.9
2019	19	16,561	872	821	43.2
2020	18	7,996	444	286	15.9

② 모두가족봉사단의 성별 참여인원 현황

[표 I-29] 모두가족봉사단 성별 참여인원 현황

(단위 : 명)

세부분류	남	여	비구분	합계
모두가족봉사단	1,862	3,121	3,013	7,996

나. 모두가족품앗이

- 사업대상 : 모든 가족, 품을 나눌 수 있는 가족
- 사업내용
 - 기존 구성원 간의 재능나눔, 돌봄나눔 활동을 넘어 지역사회와 타 공동체로 돌봄품앗이 확대
 - 전업주부와 맞벌이 주부가 함께 운영하는 품앗이, 남성이 참여하는 품앗이 등 다양한 그룹 운영

① 모두가족품앗이 연간 참여인원 및 회기수 현황

[표 I-30] 모두가족품앗이 연간 참여인원 / 회기수 현황

(단위 : 명, 회기)

연도	센터수	총 참여인원	평균 참여인원	실시 회기수	평균 회기수
2009	96	20,706	216	1,980	20.6
2010	128	67,456	527	5,801	45.3
2011	129	87,115	675	7,650	59.3
2012	104	81,614	784	7,681	73.8
2013	117	148,334	1,267	6,720	75.5
2014	111	190,299	1,714	9,232	108.6
2015	113	212,418	1,880	21,215	188
2016	66	124,957	1,893	13,496	204.5
2017	46	120,449	2,618	12,888	280.2
2018	22	71,996	3,273	7,727	351
2019	18	65,164	3,620	6,710	373
2020	17	40,410	2,377	4,209	248

② 모두가족품앗이의 성별 참여인원 현황

[표 I-31] 모두가족품앗이 성별 참여인원 현황

(단위 : 명)

세부분류	남	여	비구분	합계
모두가족품앗이	11,657	24,511	4,242	40,410

다. 아버지-자녀가 함께하는 돌봄 프로그램

- 사업대상 : 유아 또는 초등학생 자녀와 아버지
- 사업내용
 - 아버지의 양육 참여 확대를 위해 유아나 초등학생을 위한 돌봄프로그램 운영
 - 아이 돌봄, 품앗이, 상담 등 기타 다양한 프로그램과 연계한 운영

① 돌봄 프로그램의 연간 참여인원 및 회기수 현황

[표 I-32] 아버지-자녀가 함께하는 돌봄 프로그램의 연간 참여인원 / 회기수 현황

(단위 : 명, 회기)

연도	실시 센터수	총 참여인원	평균 참여인원	실시 회기수	평균 회기수
2011	90	17,124	190	761	8.5
2012	104	36,073	347	1,428	13.7
2013	124	47,518	383	2,154	17.4
2014	113	31,266	276	1,222	10.8
2015	104	31,078	299	1,154	11
2016	56	18,344	328	678	12.1
2017	46	16,077	350	525	11.4
2018	29	7,566	261	260	9.0
2019	17	6,612	389	167	9.8
2020	16	9,332	583	249	15.6

② 아버지-자녀가 함께하는 돌봄 프로그램의 성별 참여인원 현황

[표 I-33] 아버지-자녀가 함께하는 돌봄 프로그램 성별 참여인원 현황

(단위 : 명)

세부분류	남	여	비구분	합계
아버지-자녀가 함께하는 돌봄	3,900	1,959	3,473	9,332

③ 아버지-자녀가 함께하는 돌봄 프로그램의 요일별 참여인원 현황

[표 I-34] 아버지-자녀가 함께하는 돌봄 프로그램 요일 및 시간별 참여인원 현황

(단위 : 명, %)

요일	시간	참여인원				참여인원 비율
		남	여	비구분	합계	
평일	오전	935	396	2,118	3,449	36.96
	오후	434	269	997	1,700	18.22
	야간	96	31	158	285	3.05
	비구분	176	176	90	442	4.74
	합계	1,641	872	3,363	5,876	62.97
토요일	오전	1,599	696	100	2,395	25.66
	오후	384	210	0	594	6.37
	야간	0	0	0	0	0.00
	비구분	44	44	10	98	1.05
	합계	2,027	950	110	3,087	33.08
일요일	오전	185	93	0	278	2.98
	오후	47	44	0	91	0.98
	야간	0	0	0	0	0.00
	비구분	0	0	0	0	0.00
	합계	232	137	0	369	3.95
총계		3,900	1,959	3,473	9,332	100.00

*오전00:00 ~12:00, 오후12:01~18:00, 야간 18:01~24:00임

(2) 가족교육

가. 생애주기별 (조)부모교육

- 사업대상 : (손)자녀를 둔 (조)부모, 예비 부모, 부부
- 사업내용
 - 가족 내에서 발생하는 문제를 예방하고 가족 구성원의 역량을 강화시키기 위한 부모, 부부, 조부모, 자녀 등 가족을 대상으로 한 생애주기별 다양한 교육
 - 예비/신혼기·중년기·노년기 부부교육 등
 - 예비부모교육, 영유아기·아동기·청소년기 자녀를 둔 부모교육 등

① 생애주기별 (조)부모교육 연간 참여인원 및 회기수 현황

[표 I-35] 생애주기별 (조)부모교육 연간 참여인원 현황

(단위 : 명, 회기)

연도	실시 센터수	총 참여인원	평균 참여인원	실시 회기수	평균 회기수
2012	135	77,408	573	2,375	17.5
2013	142	95,516	673	3,156	22.2
2014	131	93,244	712	3,316	25.3
2015	150	104,233	695	4,167	27.8
2016	79	67,362	853	2,470	31.3
2017	61	53,648	879	1,856	30.4
2018	32	28,017	876	942	29
2019	20	20,779	1,039	618	30.9
2020	17	9,367	551	308	18.1

[표 I-36] 생애주기별 (조)부모교육 성별 참여인원 현황

(단위 : 명, 회기)

세부분류	참여인원			합계	진행 회기수
	남	여	비구분		
예비부모교육	287	453	1,778	2,518	40
영유아기자녀 부모교육	437	1,604	595	2,636	123
초등저학령기자녀 부모교육	92	764	784	1,640	79
청소년기자녀(중년기) 부모교육	171	429	346	946	58
성인기자녀(노년기) 부모교육	11	35	53	99	5
조부모교육	0	11	1,517	1,528	3
합계	998	3,296	5,073	9,367	308
비율	10.65	35.19	54.16	100.00	-

나. 남성대상교육

- 사업대상 : 일반 성인남성
- 사업내용
 - 일·가정 양립과 가족생활의 남성 참여 활성화를 위한 교육
 - 남성대상 자기돌봄 교육, 찾아가는 아버지교육을 통한 아빠 대상 육아교육 등

① 남성대상교육 연간 참여인원 및 회기수 현황

[표 I -37] 남성대상교육 연간 참여인원 현황

(단위 : 명, 회기)

연도	실시센터수	총참여인원	평균참여인원	실시 회기수	평균 회기수
2010	129	37,249	289	1,317	10.2
2011	134	49,063	366	1,761	13.1
2012	134	52,663	393	1,846	13.7
2013	144	59,084	410	2,027	14.0
2014	143	62,724	439	2,015	14.1
2015	147	79,575	545	2,227	15.0
2016	78	51,634	662	1,274	16.3
2017	62	33,809	545	1,152	18.6
2018	31	14,104	455	455	14.7
2019	20	8,377	419	248	12.4
2020	19	5,074	267	263	13.8

② 남성대상교육 성별 참여인원

[표 I -38] 남성대상교육 성별 참여인원 현황

(단위 : 명)

세부분류	남	여	비구분	합계
남성대상교육	2,745	914	1,415	5,074

[표 I -39] 남성대상교육 요일 및 시간별 참여인원 현황

(단위 : 명, %)

요일	시간	참여인원				참여인원 비율
		남	여	비구분	합계	
평일	오전	825	360	359	1,544	30.43
	오후	326	177	903	1,406	27.71
	야간	920	172	153	1,245	24.54
	합계	2,071	709	1,415	4,195	82.68
토요일	오전	446	184	0	630	12.42
	오후	88	13	0	101	1.99
	야간	68	0	0	68	1.34
	합계	602	197	0	799	15.75
일요일	오전	53	5	0	58	1.14
	오후	19	3	0	22	0.43
	야간	0	0	0	0	0.00
	합계	72	8	0	80	1.57
총계		2,745	914	1,415	5,074	100.00

(3) 가족문화

가. 가족사랑의 날

<‘가족사랑의 날’이란?>

- 일이나 학업에 치중되어 있는 사회적 분위기를 벗어나 일주일에 하루는 가족과 함께 할 수 있는 환경을 조성하고자 여성가족부에서 진행하고 있는 캠페인
- 매주 수요일을 가족사랑의 날로 지정, 이날 하루만큼은 직장인은 정시퇴근, 학생들 역시 야간 자율학습 없이 귀가할 수 있도록 장려함으로써 평소 함께하기 어려운 가족들이 한 자리에 모일 수 있는 기회를 마련하도록 함.

<‘가족사랑의 날’ 사업 운영>

- 매주 수요일 가족이 함께할 수 있는 프로그램 실시(참여자 여건 등을 고려하여 요일변경 가능)
- 가족관계 개선을 위한 가족캠프, 가족축제, 가족체험활동 등 실시

① 가족사랑의 날 연간 참여인원 및 회기수 현황

[표 I -40] 가족사랑의 날 연간 참여인원 현황

(단위 : 명, 회기)

연도	실시 센터수	총 참여인원	평균 참여인원	실시 회기수	평균 회기수
2010	134	57,277	427	1,500	11.2
2011	136	65,574	482	1,700	12.5
2012	138	66,256	480	1,674	12.1
2013	145	75,947	524	1,764	12.2
2014	110	63,543	578	1,338	12.2
2015	147	84,641	572	1,951	13
2016	80	48,868	611	1,125	14.1
2017	63	36,766	584	795	13
2018	31	17,877	577	349	11.3
2019	20	10,514	526	209	10.5
2020	18	11,905	661	194	10.8

② 가족사랑의 날 성별 참여인원

[표 I-41] 가족사랑의 날 성별 참여인원 현황

(단위 : 명)

세부분류	남	여	비구분	합계
가족사랑의 날	3,701	5,323	2,881	11,905

③ 가족사랑의 날 요일 및 시간별 참여인원 현황

[표 I-42] 가족사랑의 날 요일 및 시간별 참여인원 현황

(단위 : 명, %)

요일	시간	참여인원				참여인원 비율
		남	여	비구분	합계	
평일 (수요일제외)	오전	428	715	568	1,711	14.37
	오후	680	950	998	2,628	22.07
	야간	154	216	327	697	5.85
	합계	1,262	1,881	1,893	5,036	42.30
수	오전	542	698	659	1,899	15.95
	오후	704	1,019	66	1,789	15.03
	야간	986	1,394	202	2,582	21.69
	합계	2,232	3,111	927	6,270	52.67
토	오전	141	176	61	378	3.18
	오후	66	155	0	221	1.86
	야간	0	0	0	0	0.00
	합계	207	331	61	599	5.03
일	오전	0	0	0	0	0.00
	오후	0	0	0	0	0.00
	야간	0	0	0	0	0.00
	합계	0	0	0	0	0.00
총계		3,701	5,323	2,881	11,905	100.00

2 시·도 건강가정지원사업

1) 시·도 건강가정지원사업 사업총평

광역센터는 서울시, 경기도, 경상남도, 부산시로 총 4개소이다. 이들 4개소 광역센터는 광역센터 수행 사업 중 2영역 이상을 실시하여야 하며 해당 공통사업은 다음과 같다.

[표 I-43] 광역 건강가정지원센터 공통사업

영역	구분	광역센터 공통사업	설명
인적자원 역량강화 (교육지원)		시·군·구 센터 직원 교육	<ul style="list-style-type: none"> • 광역단위 상담직원 교육, 직원 워크숍 등 • 연간 5과목 또는 30시간 이상
		시·군·구 센터 활동가 교육	<ul style="list-style-type: none"> • 센터에서 활동하는 인력 교육 • 연간 5과목 또는 30시간 이상
특성화사업 및 정책지원 (사업지원)		시·도별 특성에 맞는 프로그램 개발	<ul style="list-style-type: none"> • 광역 단위 특성에 맞는 시범사업 운영 및 매뉴얼 개발
네트워크 활성화 (연계)		광역단위 업무협의회	<ul style="list-style-type: none"> • 중앙과 시·군·구 센터의 연계 역할 • 시·군·구 센터 지원방문, 모니터링 등
		유관기관 연대 사업	<ul style="list-style-type: none"> • 유관기관의 발굴과 사업연계
홍보		광역단위 홍보	<ul style="list-style-type: none"> • 캠페인성 홍보사업 등
		시·군·구 센터 홍보지원	<ul style="list-style-type: none"> • 시·군·구 연계 홍보활동 • 홍보매체 개발 및 활용

경기도센터는 관할 지역 내 7개 건강가정지원센터, 경상남도센터는 1개, 부산시센터는 3개의 건강가정지원센터를 지원하고 있다. 광역 건강가정지원센터는 관할 지역센터 직원의 전문성 강화를 위한 인적자원역량강화교육을 진행하고 있으며, 광역 단위 지역 특성에 맞는 특화사업 개발 등도 활발히 추진하고 있다. 또한 중앙관리기관과 시군구센터의 연계 역할을 위해 지속적인 업무협의회 등 네트워크 활성화를 위해 노력하고 있으며 광역단위 홍보캠페인, 블로그운영 등 지역 내 건강가정사업 홍보를 위한 노력을 기울이고 있다.

[표 I-44] 광역사업 영역별 참여인원

(단위 : 명, %)

구분	영역				합계
	인적자원 역량강화	특성화사업 및 정책지원	네트워크 활성화	홍보지원	
서울시	6,240	197,383	591	288,345	492,559
경기도	1,438	0	0	0	1,438
경상남도	5,308	3,472	344	296,215	305,339
부산시	734	8,402	198	859	10,193
합계	13,720	209,257	1,133	585,419	809,529
비율	1.69	25.85	0.14	72.32	100.00

2) 영역별 분석

광역사업을 구체적으로 영역별 분석을 통해서 살펴보고자 한다. 각 영역별 회기수 및 참여인원은 다음과 같다.

[표 I-45] 광역 건강가정지원센터 영역별 회기수 및 참여인원 현황

(단위 : 명, 회기)

사업구분	영역	회기수	총 참여인원
광역공동사업	인적자원역량강화	102	3,180
	특성화사업 및 정책지원	256	17,322
	네트워크 활성화	93	1,122
	홍보지원	128	307,836
	소계	579	329,460
광역자유사업	인적자원역량강화	77	10,540
	특성화사업 및 정책지원	430	191,935
	네트워크 활성화	1	11
	홍보지원	32	277,583
	소계	540	480,069
합계		1,119	809,529

(1) 인적자원 역량강화

[표 I-46] 인적자원 역량강화 영역 프로그램별 회기수 및 참여인원 현황

(단위 : 명, 회기)

사업 구분	센터명	프로그램명	사업수	회기수	참여인원	
광역 공통 사업	서울시	2020 1인가구지원사업 인적자원 역량강화	1	32	361	
		2020 자치구 실무자 연합 워크숍	1	1	14	
		2020 자치구센터 실무자교육	1	8	223	
		소계	3	41	598	
	경기도	종사자 교육	1	15	427	
		상담가 교육	1	18	1,011	
		소계	2	33	1,438	
	경상 남도	경상남도내 통합서비스 운영기관 집단컨설팅	1	3	30	
		경남도내 활동가 역량강화교육	1	3	97	
		공개상담사례발표회를 통한 가족상담 슈퍼비전	1	3	53	
		경남도내 직원 역량강화 교육	1	6	192	
		우수사업 보고서 발간 및 보고회	1	1	38	
		소계	5	16	410	
	부산시	문화사업기획교육	1	1	40	
		상담보수교육_실무자	1	1	45	
		상담보수교육_활동가	1	1	72	
		상담슈퍼비전	1	4	383	
		실무강화교육	1	1	23	
		실무기초교육	1	1	50	
		실무이해교육	1	1	54	
		실무자워크숍	1	1	40	
		인권 및 성인지감수성교육	1	1	27	
		소계	9	12	734	
	합계			19	102	3,180
	광역 자유 사업	서울시	2020 다양한 가족 이해교육 시범운영	1	24	5,642
			소계	1	24	5,642
		경상 남도	2020년 경상남도 아이돌보미 보수교육	1	14	2,636
2020년 경상남도 아이돌보미 양성교육			1	30	1,450	
가족상담전문가 운영회의 및 상담슈퍼비전			1	5	32	
경상남도 가족봉사단 사업보고 및 활동가대회			1	4	780	
소계			4	53	4,898	
합계			5	77	10,540	

(2) 특성화사업 및 정책지원

- 시·도별 특성에 맞는 프로그램을 개발하고 보급하는 것. 광역 단위 특성에 맞는 시범사업 운영, 모니터링이나 컨설팅 등의 지원활동, 사업운영 환경 개선을 위한 제안 등이 특성화사업 및 정책지원 영역이다.

[표 I-47] 특성화사업 및 정책지원 영역 프로그램별 회기수 및 참여인원 현황

(단위 : 명, 회기)

사업 구분	센터 명	프로그램명	사업수	회기 수	참여 인원
광역 공동 사업	서울시	1인가구지원 네트워크 활성화	1	4	86
		2020 「부자유친프로젝트」	1	5	70
		2020 1인가구 특성화사업 지원	1	19	270
		2020 가족사업 실적분석	1	4	186
		2020 가족상담지원사업	1	5	102
		2020 가족생활교육 프로그램 활성화	1	9	172
		2020 서울가족보고서 희망서울 행복가족 발간	1	9	525
		2020 서울가족사업 간담회	1	2	12
		2020 서울가족사업 토론회	1	1	103
		2020 서울가족사업 활성화 연구	1	10	221
		2020 서울가족학교 운영지원	1	78	5706
		2020 서울가족학교 인프라 지원	1	48	1027
		2020 서울시지원 우수가족사업 사례발표회	1	7	123
		2020 자치구센터 소통 강화지원 「열린마루」	1	4	33
		코로나를 이기는 「차이나는 온라인 클래스」	1	14	186
	소계	15	219	8,822	
	경상 남도	경남 가족정책포럼	1	3	83
		경남 도내 공동육아나눔터 찾아가는 현장 컨설팅	1	3	10
		특성화사업 개발 및 보급	1	14	139
		소계	3	20	232
	부산시	1인가구 커뮤니티 지원사업	1	2	124
		가족톡톡스쿨(예비부모교육)	1	3	29
		면접교섭프로그램	1	8	41
		상담자원봉사자 양성교육	1	2	60
우수사업 보고회		1	1	44	
제14회 온라인 부산가족축제		1	1	7970	
소계		6	17	8,268	
합계	24	256	17,322		
광역 자유 사업	서울시	2020 서울별별가족이야기	1	3	110
		2020 아자! 서울 라이딩	1	21	328
		2020 아자! 서울 라이딩_채널운영	1	13	187,988
		2020년 서울시 1인가구지원센터 모니터링·컨설팅	1	24	135
	소계	4	61	188,561	
경상	[상담] 집단상담사업	1	4	32	

사업 구분	센터 명	프로그램명	사업수	회기 수	참여 인원
남도		[특성화] 가족사랑공모전	1	2	181
		[특성화] 경상남도 청소년 대상 예비부모교육	1	43	1,593
		[특성화] 다양한 가족 이해교육사업	1	22	621
		[특성화] 비혼청소년 임신갈등 또래상담 교육	1	8	85
		[특성화] 생애주기별 부모교육	1	4	32
		[특성화] 올바른 부모역할 수행을 위한 맞춤형 부모교육사업	1	100	113
		[특성화] 이혼위기가정 가족기능강화 지원사업	1	163	289
		[특성화] 행복을 부르는 작은결혼식	1	10	276
		[특성화] 심화된 부모교육	1	12	18
			소계	10	368
부산시		제10회 건강가정 세미나	1	1	134
		소계	15	430	191,935
합계			39	686	209,257

(3) 네트워크 활성화

- 광역센터의 중요한 역할 중의 하나가 자치구센터의 네트워크 체계를 구축하여, 활성화되도록 하는 것이라 할 수 있다.

[표 I-48] 네트워크 활성화 영역 프로그램별 회기수 및 참여인원 현황

(단위 : 명, 회기)

사업 구분	센터명	프로그램명	사업수	회기수	참여 인원	
광역 공동 사업	서울시	2019년 사업운영성과보고서	1	1	50	
		2020 유관기관 네트워크	1	50	541	
		소계	2	51	591	
	경상 남도	광역단위 업무협의회	1	12	269	
		업무협약 MOU	1	7	32	
		임신출산갈등상담사업 업무협의회	1	2	32	
		소계	3	21	333	
	부산시	건강가정 유관기관 업무협의회	1	6	30	
		건강가정 컨설팅 지원사업	1	2	20	
		센터장 업무협의회	1	2	27	
		실무책임자 업무협의회	1	11	121	
		소계	4	21	198	
	합계			9	93	1,122
	광역 자유 사업	경상 남도	임신갈등(비혼) 청소년 지원을 위한 지역사회협의체	1	1	11
			소계	1	1	11
		합계			10	94

(4) 홍보지원

- 해당 광역센터의 사업 홍보뿐 아니라, 시·도 내 건강가정지원센터에 대해 홍보하고 나아가 전국적으로 건강가정지원사업을 홍보할 수 있는 중요한 영역이라 할 수 있다.

[표 I -49] 홍보지원 영역 프로그램별 회기수 및 참여인원 현황

(단위 : 명, 회기)

사업 구분	센터명	프로그램명	사업수	회기수	참여인원	
광역 공통 사업	서울시	2020 1인가구 영상토크쇼	1	2	45	
		2020 1인가구사업 홍보지원	1	3	7,200	
		2020 시센터 오프라인 홍보	1	4	3,720	
		2020 자치구센터 홍보 컨설팅	1	11	159	
		소계	4	20	11,124	
	경상 남도	가족사랑캠페인 및 봉사단 운영(작은결혼식)	1	7	1,993	
		가족사랑 캠페인 및 봉사단 운영	1	6	5,052	
		광역단위홍보사업	1	4	2,920	
		블로그 가가호호 운영	1	16	240,668	
		슬기로운 집콕 캠페인	1	1	270	
		홍보 T/F 운영	1	27	44,950	
	소계	6	61	295,853		
	부산시	건강가정아카데미	1	4	102	
		뉴스레터 발송	1	11	0	
		홍보캠페인	4	32	757	
		소계	6	47	859	
	합계			16	128	307,836
	광역 자유 사업	서울시	2020 가정의 달 기념 행사 '서울가족응원해'	1	3	290
			2020 서울가족축제 강강칠래	1	4	300
2020 패밀리서울 사이트 운영			1	18	276,631	
소계			3	25	277,221	
경상 남도		임신출산갈등상담사업 홍보	1	7	362	
		소계	1	7	362	
합계			4	32	277,583	

3 가족역량강화지원사업

1) 사업개요

(1) 사업목적

- 취약·위기가족이 가진 복합적 문제해결 및 욕구해소를 위해 지속적인 사례관리 (지역사회 자원 활용·연계, 상담, 정보제공 등)를 통해 가족기능 회복과 정서적·경제적 자립역량 강화 도모

(2) 추진근거

- 건강가정기본법 제21조(가정에 대한 지원) 및 제21조의2(위기가족긴급지원)
- 한부모가족지원법 제17조(가족지원서비스)

(3) 추진방향

- 취약·위기가족의 가족기능 회복과 자립역량 강화를 위한 사례관리 지원
- 가족기능 강화를 위한 자원 연계, 프로그램 및 자조모임 제공

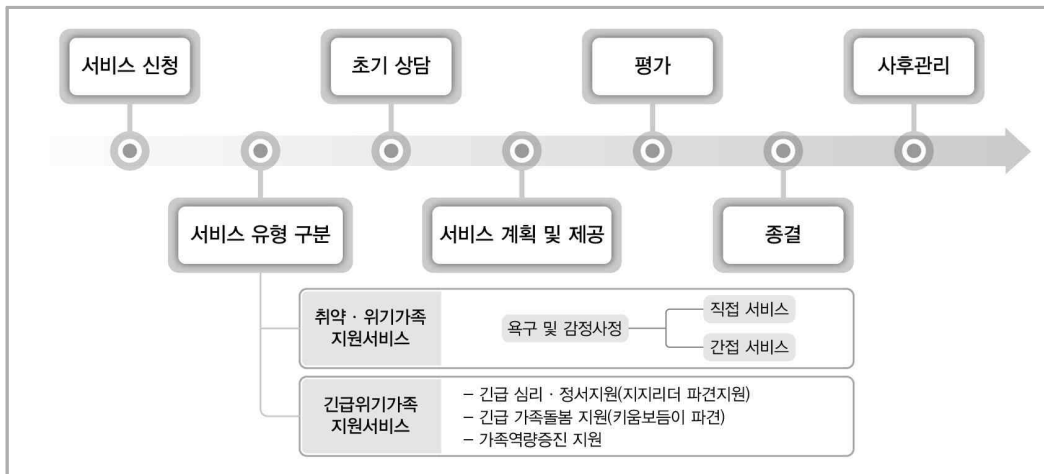
(4) 사업내용

- 취약·위기가족지원서비스
 - 대상 : 취약·위기가족
 - 기준 중위소득 72% 이하 (손)자녀를 양육하는 한부모가족, 조손가족 등 가족기능 및 역량강화를 위해 지원이 필요한 가족
 - ※ 자립의지가 있는 비수급·저소득 가구 우선 지원
 - 내용 : 복합적 문제해결 및 욕구해소를 위한 지속적 사례관리, 자녀학습·정서 지원, 생활가사지원

● 긴급위기가족지원서비스

- 대상 : 재난· 사고 등 경제· 사회적 위기사건을 직면한 위기가족
- 내용 : 긴급위기지원(긴급심리지원, 가족돌봄), 가족기능회복지원(가족상담, 가족돌봄), 가족역량증진지원(교육·문화프로그램, 자조모임)

(5) 진행과정



2) 실적개요

☑ 사업현황 및 공통서비스

(1) 사업기관 현황

2020년에는 9개소가 신규 사업수행기관으로 선정되어 총 79개소에서 가족역량강화지원사업을 수행하였다.

(2) 사업실적 현황

가. 전체 서비스 이용자 현황

가족역량강화지원사업 전체 이용자를 서비스별로 나누어 살펴보면 다음과 같다. 취

약·위기가족지원서비스는 3,496가정을 대상으로 183,322건이 제공되었고, 긴급위기 가족지원서비스는 870가정에게 9,062건이 제공되었다.

[표 I-50] 전체 서비스 이용자 현황

(단위 : 가정, 건)

구 분	이용인원(실인원)		서비스제공 횟수	
	전체	1개소 평균	전체	1개소 평균
취약·위기가족지원서비스	3,496가정	44.3가정	183,322건	2320.5건
긴급위기가족지원서비스	870가정	11.0가정	9,062건	114.7건

나. 회의 운영 현황

[표 I-51] 회의 운영현황

(단위 : 건, 명)

구 분	운영건수	참가인원수
2020년	2,596	18,378

다. 프로그램 및 자조모임 운영 현황

[표 I-52] 연도별 프로그램 및 자조모임

(단위 : 건, 명)

구 분	프로그램		자조모임	
	운영건수	참여인원	운영건수	참여인원
2020년*	1,525	22,971	458	3,959
2019년*	1,534	19,382	595	5,279
2018년*	1,263	15,695	522	4,792
2017년*	982	13,164	443	4,199
2016년	517	7,938	518	4,610

* 2017년, 2018년, 2019년, 2020년 프로그램=교육+체험활동

☑ 취약·위기가족지원서비스

(1) 사례관리 대상자 현황

가. 가구유형

[표 I-53] 사례관리 대상자의 가구유형

(단위 : 가정, %)

구분	모자	부자	미혼모부자	조손	기타(일반)	계
2020	1,571 (44.9)	378 (10.8)	173 (4.9)	236 (6.8)	1,138 (32.6)	3,496 (100.0)
2019	1,371 (43.5)	331 (10.5)	167 (5.3)	255 (8.0)	1,033 (32.7)	3,157 (100.0)
2018	1,288 (44.6)	320 (11.1)	146 (5.1)	298 (10.3)	834 (28.9)	2,886 (100.0)
2017	1,075 (46.1)	302 (13.0)	117 (5.0)	313 (13.4)	524 (22.5)	2,331 (100.0)
2016	1,234 (46.0)	328 (12.2)	166 (6.2)	460 (17.1)	495 (18.5)	2,683 (100.0)

[표 I-54] 취약·위기가족지원서비스 사업기관별 가구유형

(단위 : 가정, %)

지역	기관명	모자	부자	미혼모부자	조손	일반및기타	계
	합계	1,571	378	173	236	1,138	3,496
서울	도봉구	10	2	2	1	30	45
	구로구	32	7	0	9	20	68
	서초구	13	1	1	1	9	25
	서대문구	13	3	3	1	17	37
	동대문구	27	7	4	2	18	58
	관악구	26	2	4	3	14	49
	금천구	28	1	1	0	20	50
	영등포구	13	4	4	0	9	30
부산	사하구	19	5	2	4	13	43
	연제구	18	4	2	4	21	49
	부산광역시	28	9	3	3	15	58
	사상구	19	3	0	2	16	40
	부산동래구	16	2	0	2	8	28

지역	기관명	모자	부자	미혼모부자	조손	일반및기타	계
	합계	1,571	378	173	236	1,138	3,496
대구	대구동구	9	5	1	2	11	28
	대구북구	12	0	0	1	20	33
	대구서구	13	3	0	1	8	25
	대구남구	15	0	3	0	11	29
	달서구	18	6	2	3	5	34
	달성군	14	4	1	2	17	38
	수성구	13	2	0	0	4	19
인천	인천서구	29	1	15	0	18	63
	계양구	38	4	3	0	34	79
	미추홀구	23	3	1	6	13	46
	인천중구	16	7	0	2	22	47
	부평구	26	11	2	2	11	52
	연수구	22	1	3	2	7	35
광주	광산구	13	9	3	1	6	32
	광주동구	7	0	1	3	7	18
	광주서구	31	7	9	4	8	59
	광주북구	11	2	2	2	10	27
대전	대전광역시	52	10	12	7	25	106
울산	울산남구	55	5	2	7	24	93
	울주군	29	11	2	0	60	102
	울산북구	39	3	6	2	55	105
세종	세종시	9	3	1	3	5	21
	의정부시	30	7	0	2	5	44
경기	오산시	9	1	2	2	14	28
	김포시	15	6	3	2	20	46
	시흥시	13	7	0	1	15	36
	안산시	23	5	4	3	5	40
	양평군	9	3	0	0	10	22
	용인시	14	9	1	5	10	39
	동해시	23	3	1	7	25	59
강원	삼척시	7	1	1	4	12	25
	원주시	35	1	3	1	5	45
	강릉시	11	1	0	2	34	48
	제천시	19	1	1	2	3	26
충북	충주시	17	5	3	1	7	33
	청주시	29	2	4	2	11	48
	당진시	11	5	0	10	7	33
충남	천안시	53	4	12	6	12	87
	아산시	16	4	0	1	8	29
	태안군	5	5	0	2	13	25
	보령시	12	3	0	4	15	34
	남원시	14	13	1	2	18	48
전북	김제시	13	12	0	6	5	36
	완주군	11	2	0	1	10	24

지역	기관명	모자	부자	미혼모부자	조손	일반및기타	계
	합계	1,571	378	173	236	1,138	3,496
	전주시	40	8	6	13	2	69
	익산시	29	5	1	9	7	51
전남	목포시	27	6	2	0	15	50
	광양시	54	6	0	2	12	74
	장흥군	4	3	0	2	7	16
	순천시	10	7	1	4	20	42
	여수시	35	7	4	4	39	89
	보성군	2	5	0	1	19	27
	상주시	8	3	0	3	19	33
경북	김천시	13	10	0	3	4	30
	칠곡군	14	3	1	3	19	40
	포항시	21	2	3	3	20	49
	영천시	10	4	2	4	10	30
	경산시	20	2	0	2	3	27
	함안군	5	5	0	1	11	22
경남	밀양시	11	5	1	5	8	30
	경상남도	61	22	12	5	26	126
	김해시	6	2	4	5	5	22
	통영시	7	3	0	2	3	15
	하동군	6	6	0	1	8	21
	서귀포시	17	10	0	8	22	57
제주	제주시	26	7	5	8	4	50

나. 소득유형

[표 I-55] 취약·위기가족지원서비스 소득유형 현황

(단위 : 가정, %)

구분	중위소득 50% 이하	중위소득 50~72%	중위소득 72~100%	계
2020년	1,548(44.3)	1,474(42.2)	474(13.6)	3,496(100.0)
2019년	1,452(46.0)	1,458(46.2)	247(7.8)	3,157(100.0)
2018년	1,439(49.9)	1,447(50.1)	-	2,886(100.0)
2017년	1,324(56.8)	1,007(43.2)	-	2,331(100.0)
2016년	1,717(64.0)	966(36.0)	-	2,683(100.0)

(2) 사례관리 수행실적

가. 사례관리 현황

● 연도별 사례관리 현황

[표 I-56] 사례관리 수행현황

(단위 : 건, %)

구분	목표달성 종결	중도탈락 종결	관리중	총 계
2020년	1,138 (32.6)	155 (4.4)	2,203 (63.0)	3,496 (100.0)
2019년	1,030 (32.6)	198 (6.3)	1,929 (61.1)	3,157 (100.0)
2018년	1,007 (34.9)	128 (4.4)	1,751 (60.7)	2,886 (100.0)
2017년	986 (42.3)	109 (4.6)	1,236 (53.1)	2,331 (100.0)
2016년	1,052 (39.2)	165 (6.1)	1,466 (54.7)	2,683 (100.0)

● 월별 사례관리 현황(누적)

[표 I-57] 월별 사례관리 현황

(단위 : 가정)

구분	1월	2월	3월	4월	5월	6월	7월	8월	9월	10월	11월	12월
총 사례관리	2,092	2,209	2,278	2,434	2,605	2,753	2,897	3,017	3,139	3,283	3,421	3,496
금월 증가	124	117	69	156	171	148	144	120	122	144	138	75

나. 서비스 개입방법

[표 I-58] 서비스 개입방법 건수 및 비율

(단위 : 건, %)

구분	전화상담	내소상담	가정방문상담	지역 방문상담	정보제공	계
2020년	37,832 (37.1)	8,184 (8.0)	21,411 (21.0)	2,472 (2.4)	32,113 (31.5)	102,012 (100.0)
2019년	30,314 (37.5)	8,360 (10.4)	10,425 (12.9)	5,068 (6.3)	26,562 (32.9)	80,729 (100.0)
2018년	27,691 (35.3)	7,392 (9.4)	13,280 (16.9)	4,758 (6.1)	25,277 (32.2)	78,398 (100.0)
2017년	22,457 (32.1)	4,641 (6.6)	10,164 (14.5)	4,121 (5.9)	28,624 (40.9)	70,007 (100.0)
2016년	26,594 (32.2)	5,912 (7.1)	8,613 (10.4)	4,636 (5.6)	36,957 (44.7)	82,712 (100.0)

다. 자원연계 현황

[표 I-59] 자원연계 현황

(단위 : 건, %)

구분	내부	타건가 센터	행정 기관	고용 복지 관련 기관	교육 관련 기관	보건 의료 관련 기관	생활 가사 서비스 기관	기타	계
2020년	22,034 (56.6)	253 (0.7)	1,112 (2.9)	4,398 (11.3)	591 (1.5)	352 (0.9)	54 (0.1)	10,124 (26.0)	38,918 (100.0)
2019년	11,186 (46.9)	194 (0.8)	1,287 (5.4)	3,132 (13.1)	705 (3.0)	341 (1.4)	197 (0.8)	6,824 (28.6)	23,866 (100.0)
2018년	9,724 (46.1)	114 (0.5)	1,272 (6.0)	2,694 (12.8)	839 (4.0)	397 (1.9)	338 (1.6)	5,695 (27.0)	21,073 (100.0)
2017년	7,061 (44.8)	96 (0.6)	679 (4.3)	2,671 (16.9)	676 (4.3)	179 (1.1)	131 (0.8)	4,282 (27.1)	15,775 (100.0)
2016년	5,542 (38.6)	106 (0.7)	723 (5.0)	2,357 (16.4)	751 (5.2)	247 (1.7)	393 (2.7)	4,230 (29.5)	14,349 (100.0)

* 기타는 후원단체 및 사기업과 연계 등

라. 학습정서 및 생활도움지원 현황

● 서비스 지원실적

[표 I -60] 학습정서 및 생활가사지원서비스 현황

(단위 : 건, %)

구분	학습정서지원			생활가사지원	계
	조손가족	한부모가족	그 외 가족		
2020년	3,515 (8.3)	23,617 (55.7)	13,075 (30.8)	2,185 (5.2)	42,392 (100.0)
2019년	4,177 (8.3)	24,823 (49.3)	17,535 (34.9)	3,769 (7.5)	50,304 (100.0)
2018년	7,014 (14.7)	23,345 (49.0)	13,506 (28.3)	3,805 (8.0)	47,670 (100.0)
2017년	7,485 (17.6)	21,850 (51.3)	10,055 (23.6)	3,199 (7.5)	42,589 (100.0)
2016년	8,453 (19.9)	23,813 (56.2)	6,751 (15.9)	3,359 (7.9)	42,376 (100.0)

● 배움지도사, 키움보듬이 활동 현황

[표 I -61] 연도별 배움지도사, 키움보듬이 활동인원 현황

(단위 : 명)

구분	배움지도사	키움보듬이	계
2020년	593	209	802
2019년	579	206	785
2018년	552	187	739
2017년	524	163	687
2016년	57	180	767

마. 종결 현황

[표 I -62] 사례관리 서비스 종결 현황

(단위 : 건수, %)

구 분	종결건수	목표달성 건수	중도탈락 건수
2020년	1,293(100.0)	1,138(88.0)	155(12.0)
2019년	1,228(100.0)	1,030(83.9)	198(16.1)
2018년	1,135(100.0)	1,007(88.7)	128(11.3)
2017년	1,095(100.0)	986(90.0)	109(10.0)
2016년	1,217(100.0)	1,052(86.4)	165(13.6)

☑ 긴급위기가족지원서비스

(1) 서비스 지원실적

가. 지원 현황

● 연도별 지원 현황

전국 79개소 사업기관에서 지원된 위기가족지원서비스는 2,502가정에 9,062건의 서비스가 제공되었다.

[표 I -63] 연도별 긴급위기가족지원서비스 지원 현황(2016~2020)

(단위 : 건, 가정)

구 분	건 수	가정 수*
2020년	9,062	2,502
2019년	9,948	2,939
2018년	10,373	2,896
2017년	9,302	2,761
2016년	10,291	3,188

* 긴급심리정서지원, 심리정서지원, 가족돌봄지원의 중복 가정수 포함

나. 대상자 유형별 지원 현황

[표 I-64] 긴급위기가족지원서비스 대상자 유형별 지원 가정 현황

(단위 : 가정, %)

구분	성폭력	학교 폭력	자살 (시도)	가정 폭력	재난	이혼	사망*	기타	계
2020년	12 (1.4)	22 (2.5)	158 (18.2)	248 (28.5)	27 (3.1)	99 (11.4)	56 (6.4)	248 (28.5)	870 (100.0)
2019년	17 (1.8)	38 (4.0)	169 (17.9)	299 (31.6)	5 (0.5)	113 (11.9)	81 (8.6)	224 (23.7)	946 (100.0)
2018년	30 (3.3)	44 (4.8)	158 (17.3)	301 (33.0)	7 (0.8)	125 (13.7)	56 (6.1)	191 (20.9)	912 (100.0)
2017년	32 (3.8)	47 (5.6)	116 (13.8)	318 (37.8)	5 (0.6)	102 (12.1)	42 (5.0)	179 (21.3)	841 (100.0)
2016년	47 (4.7)	123 (12.2)	157 (15.5)	349 (34.5)	6 (0.6)	113 (11.2)	62 (6.1)	154 (15.2)	1,011 (100.0)

* 사망: 교통사고 및 범죄피해 등

※ 기타에는 범죄사건, 아동학대, 화재사건 등 포함

[표 I-65] 긴급위기가족지원서비스 대상자 유형별 지원 실인원 현황

(단위 : 명, %)

구분	성폭력	학교 폭력	자살 (시도)	가정 폭력	재난	이혼	사망*	기타	계
2020년	36 (1.4)	81 (3.1)	443 (17.2)	753 (29.2)	82 (3.2)	307 (11.9)	152 (5.9)	725 (28.1)	2,579 (100.0)
2019년	52 (1.8)	130 (4.5)	478 (16.6)	909 (31.6)	18 (0.6)	345 (12.0)	226 (7.8)	723 (25.1)	2,881 (100.0)
2018년	77 (3.1)	105 (4.2)	418 (16.8)	833 (33.5)	21 (0.8)	360 (14.5)	144 (5.8)	532 (21.4)	2,490 (100.0)
2017년	69 (3.5)	125 (6.3)	287 (14.4)	755 (37.8)	6 (0.3)	250 (12.5)	94 (4.7)	409 (20.5)	1,995 (100.0)
2016년	79 (4.2)	254 (13.4)	265 (14.0)	667 (35.2)	8 (0.4)	230 (12.1)	101 (5.3)	290 (15.3)	1,894 (100.0)

* 사망: 교통사고 및 범죄피해 등

※ 기타에는 범죄사건, 아동학대, 화재사건 등 포함

다. 위기 단계별 지원 현황

위기가족지원서비스 지원 단계는 긴급위기지원 단계, 가족기능회복지원 단계, 가족역량증진 지원 단계로 구분되어 이루어진다. 긴급위기지원은 초기개입과 지지리더 파견을 통해 심리적 안정을 찾는데 주력하고 있으며, 가족기능회복지원 단계에서는 위기 안정을 찾은 뒤 가족의 요구에 따라 돌봄지원, 가족상담·치료 서비스가 지원된다. 가족역량증진 지원 단계에서는 일상생활 안정을 목표로 교육·문화 프로그램, 자조모임, 지역사회 복지서비스가 지원된다.

라. 위기 단계별 서비스 제공 유형

[표 I-66] 위기 단계별 지원 현황

(단위 : 건, %)

구 분	긴급위기지원	심리·정서지원 (가족기능회복지원)	가족돌봄지원	합 계
2020년	2,232 (24.6)	4,458 (49.2)	2,372 (26.2)	9,062 (100.0)
2019년	2,927 (29.4)	5,293 (53.2)	1,728 (17.4)	9,948 (100.0)
2018년	2,682 (25.9)	6,502 (62.7)	1,189 (11.5)	10,373 (100.0)
2017년	2,220 (23.9)	6,158 (66.2)	924 (9.9)	9,302 (100.0)
2016년	2,756 (26.8)	6,919 (67.2)	616 (6.0)	10,291 (100.0)

● 지지리더 활동 현황

2020년 긴급심리정서지원을 위해 총 137명의 지지리더가 활동하였다.

마. 종결 현황

2020년 긴급위기가족 서비스제공 종결은 총 515가정 이루어졌고, 그 중 311가정은 가족 위기도가 감소하였다.

3) 주요성과

● 자기효능감 및 가족기능 향상

사례관리로 인한 주요성파로 자기효능감과 가족기능 향상을 관리하고 있으며, 사례관리 등록시점과 종결시점에 척도를 활용하여 측정하였다. 측정결과 자기효능감 점수가 사례관리 등록시점 대비 종결시점에 향상된 경우는 총 1,087건이었으며, 사례관리가 종결된 가정수 대비 점수 향상건의 비율은 84.1%였다.

가족기능 점수가 등록시점보다 종결시점에서 향상된 경우는 총 1,130건이었으며, 사례관리가 종결된 가정 수 대비 점수 향상률은 87.4%였다.

[표 I-67] 자기효능감 및 가족기능 향상

(단위 : 가정, %)

구분	구분	전체가정수	종결가정수	향상 가정수	향상률	
2020년	자기효능감	3,496	1,293	1,087	84.1	
	가족기능			1,130	87.4	
2019년	자기효능감	3,157	1,228	1,138	92.7 ⁸⁾	
	가족기능			1,070	87.1 ⁹⁾	
2018년	자기효능감	2,886	1,135	948	39.4	
	가족기능			980	40.6	
2017년	자기효능감	2,331	1,094	916	38.9	
	가족기능			940	39.6	
2016년	전체 기관 (47개소)	자기효능감	2,683	1,217	1,005	37.5
					가족기능	1,035
	상·하위제외 (41개소)	자기효능감	2,431	1,077	874	36.0
					가족기능	906

8) 기존 가족기능 향상률 : (자기효능감향상가정수/총 사례관리 가정수) x 100

신규 가족기능 향상률 : (자기효능감향상가정수/사례관리가 종결된 사례 수) x 100

9) 기존 가족기능 향상률 : (가족기능향상가정수/총 사례관리 가정수) x 100

신규 가족기능 향상률 : (가족기능향상가정수/사례관리가 종결된 사례 수) x 100

III

Chapter

요 약

CHAPTER

III 요약

1) 센터 설치현황

- 2020년 전국 건강가정지원센터는 통합센터를 제외하고 23개소가 있다.
- 2020년 전액 지방비로 운영되는 센터는 8개소로 34.8%이다. 지역별로 볼 때 전액 지방비 센터는 경기도에 집중되어있다.

2) 사업현황

- 2020년 건강가정지원센터의 5개 사업영역의 총 참여인원은 355,619명으로 집계되었다. 센터당 평균인원은 15,462명으로 전년도와 비교했을 때 42.10%가 감소하였다.
- 건강가정지원센터 프로그램 참여인원 현황을 분기별로 분석해보면 4분기(10월~12월)에 가장 많은 인원이 프로그램에 참여하였고, 세부 월별로 보면 11월의 참여도가 가장 높았다.
- 영역별 참여인원을 살펴보면, 가족돌봄나눔 영역과 가족문화 영역, 다양한가족통합 영역은 수요일에, 가족교육 영역, 가족상담 영역은 화요일에 가장 많은 사람이 참여하는 것으로 나타났다.

(1) 가족돌봄나눔

- 가족돌봄나눔 영역은 2020년 총 205,306으로 나타났다. 가족돌봄나눔 영역은 건강가정지원센터 사업 영역 중 가장 많은 이용자가 이용하고 있으며 2020년에는 2015~2019년과 동일하게 모두가족봉사단, 모두가족품앗이, 아버지-자녀가 함께하는 돌봄 프로그램이 공통필수사업으로 진행되었다. 그 외에 자유사업으로

공동육아나눔터, 자녀대상돌봄, 기타돌봄의 사업이 진행되었다. 가족돌봄나눔 영역의 세부사업 중 공동육아나눔터가 136,625명으로 참여인원이 가장 많았다.

- 가족돌봄나눔 영역의 세부사업 내용을 살펴보면, 1년 동안 정기적으로 반복 진행되는 성격의 공동육아나눔터 및 가족품앗이 사업이 상위 순위로 나타나는 것을 알 수 있다.

(2) 가족교육

- 가족교육 영역은 공통사업과 자유사업으로 구분되어 있다. 공통사업으로는 생애주기별 부모교육과 남성대상교육이 있으며, 자유사업으로는 신혼기, 중년기, 노년기 가족교육과 자녀대상교육이 있다. 2020년 가족교육 참여인원은 총 34,408명으로 나타났다.
- 가족교육 중 기타교육 다음으로 생애주기별 부모교육이 가장 많이 진행된 것으로 나타나는데, 연간 9,367명이 참여한 것으로 집계되었다. 세부 프로그램을 살펴보면, 영유아기자녀 부모교육이 2,636명으로 가장 많은 참여인원을 보였고, 그 다음으로 예비부모교육, 초등저학령기자녀 부모교육, 조부모교육, 청소년기자녀 부모교육, 성인기자녀 부모교육 순으로 나타났다. 가족교육은 연간 4,347명이 참여한 것으로 나타나며, 중년기 가족교육이 2,041명으로 가장 많은 참여인원을 나타냈다.
- 성별 참여율 비교 결과 남성은 남성대상교육, 여성은 생애주기별 부모교육으로 전년도와 동일하게 1순위를 나타냈다.

(3) 가족상담

- 가족상담 영역의 참여인원은 총 48,115명으로 나타났다. 최근 5년간의 센터평균 참여인원의 추이를 보면 일반 및 일시성상담이 2016년 1,621명, 2017년 1,612명, 2018년 1,706명, 2019년 2,144명, 2020년 1,495명이었으며, 상담 프로그램의 센터평균 참여인원은 2016년 505명, 2017년 525명, 2018년 528명, 2019년 719명, 2020년 597명이었다.
- 상담 형태는 남성과 여성 모두 센터내방면접을 가장 선호하는 것으로 전년도와

동일한 결과를 나타냈다.

- 일반 및 일시성상담에 참여한 인원은 총 34,394명이고 가족상담에서 가장 높은 비중을 나타내는 것은 부부관계갈등 상담으로 연간 10,104명이 참여한 것으로 나타났다. 이는 일반상담 및 일시성 상담 전체 중 29.38%를 차지하는 것으로 높은 비중을 드러냈다. 성별현황을 살펴보면 여성이 16,281명으로 남성의 8,402명보다 두 배 정도 높게 나타났고, 남성과 여성 모두 부부관계갈등 상담에 가장 많은 인원이 참여했다.
- 일반 및 일시성상담에 참여한 34,394명 중 이혼 전 상담은 6,213명(18.06%), 이혼 후 상담은 800명(2.33%)으로 나타나, 전체 일반상담 중 이혼전후상담은 20.39%를 차지했다.
- 상담 프로그램은 집단상담 등 상담 관련 프로그램으로 총 13,721명이 참여한 것으로 집계됐다.

(4) 가족문화

- 가족문화 영역의 참여인원은 총 65,804명으로 나타났다. 가족문화 영역의 가장 큰 특징은 대규모 사업운영으로 회기당 평균인원이 74.7명이며, 이는 모든 사업 영역 중 가장 높은 수치이다.
- 가족문화 영역에서 가장 높은 비중을 차지하는 사업은 홍보 및 캠페인이며, 연간 참여인원은 21,376명으로 가족문화 전체 인원 중 32.48%를 차지했다. 그 다음으로는 가족친화프로그램 13,121명, 가족여가문화활동 12,795명, 가족사랑의 날 11,905명, 기타 6,083명, 가족친화마을조성 524명 순으로 나타났다. 대규모 행사가 많아 개인의 성별 및 특성을 일일이 파악하기 힘들어 비구분 사항이 70.58%로 나타났다.

(5) 다양한 가족통합서비스

- 다양한 가족통합서비스 영역의 참여인원은 총 1,986명으로 나타났다. 기타 외에 조손가족 대상 서비스가 570명(28.70%)에게 제공되어, 가장 많은 사업이 진행된 것으로 나타났다. 그 다음으로는 다문화가족(17.62%)과 한부모가족(16.06%)순으로 나타났다.

Chapter IV

부 록

1. 전국 건강가정지원센터 현황(2020년)
2. 센터:영역별 참여인원 현황(2020년)

부록 1. 전국 건강가정지원센터 현황 (2020년)

연번	지역	센터명	전화
1	서울특별시	서울특별시건강가정지원센터	02-318-0227
2	부산광역시	부산광역시건강가정지원센터	051-330-3406
3	부산광역시	부산진구건강가정지원센터	051-802-2900
4	부산광역시	사하구건강가정지원센터	051-203-4588
5	부산광역시	해운대구건강가정지원센터	051-782-7002
6	인천광역시	부평구건강가정지원센터	032-508-0121
7	경기도	경기도건강가정지원센터	031-8008-8008
8	경기도	고양시건강가정지원센터	031-969-4041
9	경기도	부천시건강가정지원센터	032-326-4212
10	경기도	성남시건강가정지원센터	031-755-9327
11	경기도	수원시건강가정지원센터	031-245-1310
12	경기도	안산시건강가정지원센터	031-501-0033
13	경기도	하남시건강가정지원센터	031-790-2966
14	경기도	화성시건강가정지원센터	031-267-8787
15	충청남도	당진시건강가정지원센터	041-360-3200
16	충청남도	천안시건강가정지원센터	070-7733-8300
17	전라북도	전주시건강가정지원센터	063-231-0182
18	전라남도	목포시건강가정지원센터	061-247-2311
19	경상북도	안동시건강가정지원센터	054-823-6008
20	경상남도	경상남도건강가정지원센터	055-716-2363
21	경상남도	진주시건강가정지원센터	055-749-5445
22	제주도	서귀포시건강가정지원센터	064-760-6488
23	제주도	제주시건강가정지원센터	064-725-8005

CHAPTER

IV

부록 2. 센터:영역별 참여인원 현황 (2020년)

연번	지역	센터	합계	가족 돌봄 나눔	가족 교육	가족상담			가족 문화	다양한 가족 통합
						일반 상담	일시성 상담	프로 그램		
1	서울	서울특별시	0	0	0	0	0	0	0	0
2	부산	부산광역시	9,428	8,477	0	494	457	0	0	0
3	부산	사하구	36,941	21,411	4,524	920	72	225	9,789	0
4	부산	부산진구	12,359	453	5,061	871	349	130	5,176	319
5	부산	해운대구	9,978	2,243	1,128	779	533	1,187	4,108	0
6	인천	부평구	12,442	6,435	462	1,423	1,109	0	3,013	0
7	경기	경기도	0	0	0	0	0	0	0	0
8	경기	고양시	12,737	6,962	862	793	199	152	3,769	0
9	경기	부천시	17,267	7,309	3,245	1,461	504	2,476	2,272	0
10	경기	성남시	17,666	5,353	1,330	717	1,698	1,455	6,810	303
11	경기	수원시	9,752	3,365	528	1,696	578	37	3,224	324
12	경기	안산시	8,021	2,259	1,475	1,186	112	1,043	1,536	410
13	경기	하남시	12,152	7,589	1,879	282	76	1,635	691	0
14	경기	화성시	50,103	29,021	5,204	2,826	1,842	616	10,594	0
15	충남	당진시	51,455	44,610	1,035	1,523	39	1,123	2,555	570
16	충남	천안시	24,050	18,736	1,631	1,835	199	162	1,427	60
17	전북	전주시	8,685	4,330	1,751	1,071	250	396	887	0
18	전남	목포시	17,925	11,159	1,167	1,206	588	469	3,336	0
19	경북	안동시	20,255	12,843	1,099	1,425	751	1,385	2,752	0
20	경남	경상남도	403	0	0	331	72	0	0	0
21	경남	진주시	4,738	1,844	331	1,100	188	593	682	0
22	제주	서귀포시	4,847	1,188	808	816	70	196	1,769	0
23	제주	제주시	14,415	9,719	888	1,928	25	441	1,414	0

다문화가족지원센터 연간결과보고

I

Chapter

다문화가족지원사업 개요

1. 사업 목적
2. 사업 추진 체계 및 기능과 역할
3. 운영기관 현황

CHAPTER

I _____ 다문화가족지원사업 개요

1 사업 목적

- 다문화가족의 안정적인 정착과 가족생활을 지원하기 위해 가족 및 자녀 교육·상담, 통·번역 및 정보제공, 역량강화지원 등 종합적인 서비스를 제공하여 다문화가족의 한국사회 조기적응 및 사회·경제적 자립지원 도모
- 법적근거 : 다문화가족지원법 제12조(다문화가족지원센터의 설치·운영 등)

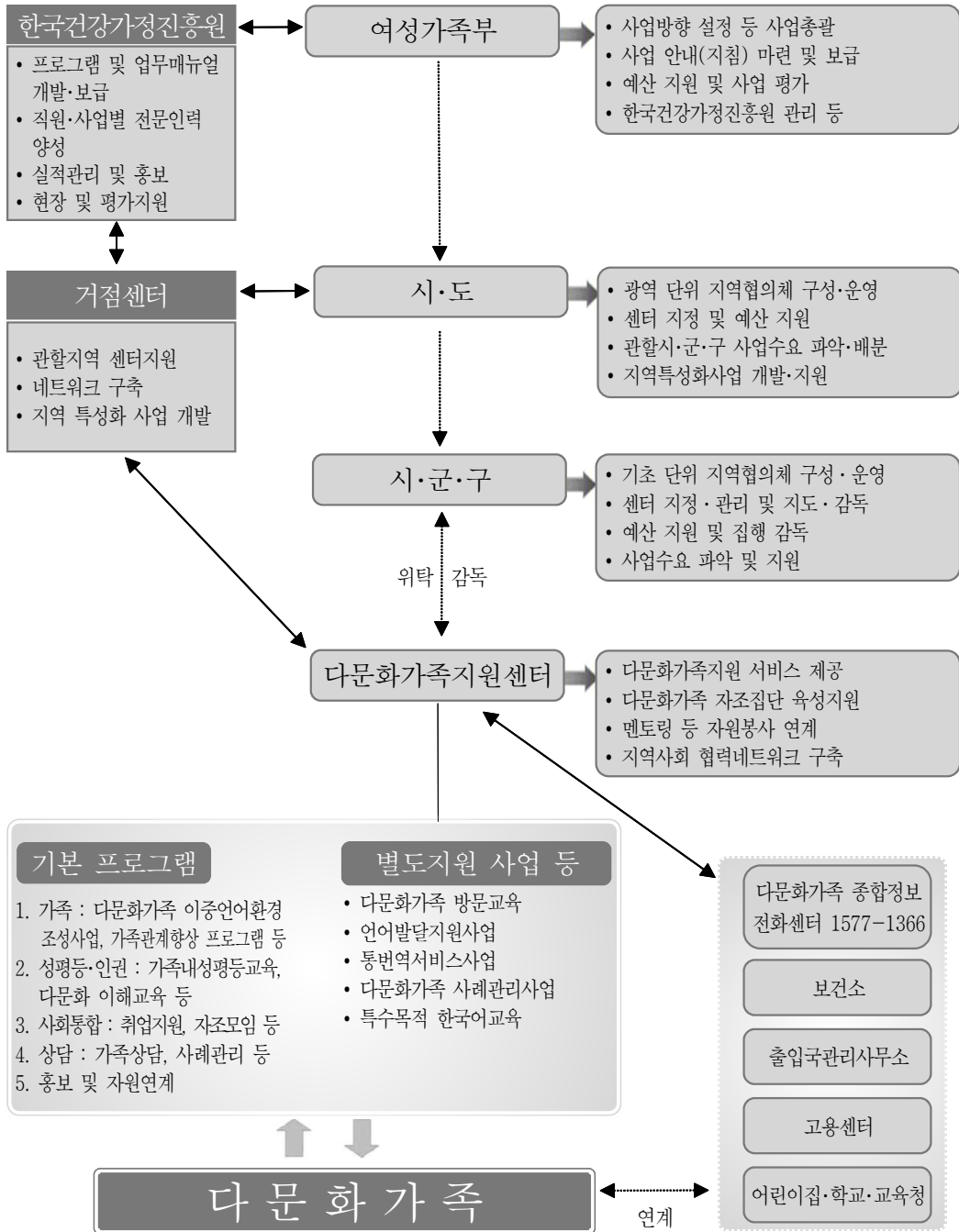
※ 추진근거

* 다문화가족지원법(2008.9.22.시행) : 다문화가족구성원이 안정적인 가족생활을 영위할 수 있도록 함으로써 이들의 삶의 질 향상과 사회통합 지원을 위하여 제정

〈주요내용〉 다문화가족지원 정책 체계화



2 사업 추진 체계 및 기능과 역할



3 운영기관 현황

1) 시도별 설치현황

- 다문화가족지원센터의 시도별 설치현황을 보면, 17개 광역 시도별 총 212개 센터가 국비지원 설치 운영되었으며, 7개 센터가 지방비지원 설치 운영되었다. 경기도가 30개 센터로 가장 많은 센터를 운영했다.

[표 II-1] 시도별 설치현황

(단위 : 개소, %)

구분	합계	서울	부산	대구	인천	광주	대전	울산	세종	경기	강원	충북	충남	전북	전남	경북	경남	제주
센터 수	228	25	14	8	9	5	5	5	1	31	18	12	15	14	22	23	19	2
비율	100	11.0	4.6	3.2	4.1	1.8	2.3	2.3	0.5	13.7	8.2	5.5	6.8	6.4	9.6	10.5	8.7	0.9

- ※ 다문화가족지원사업을 수행하는 센터 개소수
(건강가정·다문화가족지원센터, 다문화가족지원센터)

2) 형태별 설치현황¹⁰⁾

- 형태별 설치현황을 보면, 총 228개 센터 중 일반형 가형¹¹⁾이 13개, 나형¹²⁾이 19개 운영되었으며, 확대형 가형이 27개, 나형이 66개, 다형이 4개, 라형이 39개, 마형이 53개, 지방비(통합센터 7개소 포함) 7개가 운영되었다.

10) 가형, 나형 차등지원기준: 전년도 사업실적 70%(센터 이용 결혼이민자 실인원 50%, 연인원 20%), 관할지역 결혼이민자 및 자녀수 30%를 반영

11) 가형: 센터 기본운영비 189,700천원

12) 나형: 센터 기본운영비 151,300천원

[표 II-2] 형태별 설치현황

(단위 : 개소, %)

유형	계	서울	부산	대구	인천	광주	대전	울산	세종	경기	강원	충북	충남	전북	전남	경북	경남	제주
	228	25	14	8	9	5	5	5	1	31	18	12	15	14	22	23	19	2
다문화가족 지원센터 (일반형)	가형	13	-	1	-	1	-	-	-	6	-	-	2	1	-	-	1	1
	나형	19	-	5	-	-	3	-	-	1	-	3	-	-	1	5	-	1
통합서비스 운영기관 (확대형)	가형	27	11	-	1	2	-	-	-	6	-	1	-	2	1	1	2	-
	나형	66	13	1	3	5	4	1	1	17	4	2	4	-	3	3	4	-
	다형	4	1	-	-	-	-	-	-	-	-	-	-	3	-	-	-	-
	라형	39	-	6	4	1	1	1	1	1	2	1	5	2	4	5	5	-
	마형	53	-	1	-	-	-	-	3	-	-	8	5	3	6	12	9	6
지방비 (통합센터 7개소 포함)	7	-	-	-	-	-	-	-	-	-	4	-	1	-	1	-	1	-

3) 수탁기관별 현황

- 수탁기관별 현황을 보면, 비영리법인이 181개소(82.6%)로 가장 많았으며 지자체 직영이 22개소(10.0%), 비영리민간단체 12개소(5.5%), 비영리법인 3개소(1.4%)로 나타났다.

[표 II-3] 수탁기관별 현황

(단위 : 개소, %)

구분	합계	비영리법인					비영리 민간단체	비영리 법인	지자체 직영	기타	
		사회복 지법인	학교 법인	재단 법인	사단 법인	특수 법인					
센터수	228	72	48	14	55	1	12	3	22	1	
비율	100	31.6	21.1	6.1	24.1	0.4	5.3	1.3	9.6	0.4	
		83.3									

II

Chapter

2020년 다문화가족지원센터 사업성과

1. 다문화가족지원센터 운영사업 개요
2. 다문화가족지원센터 세부운영사업

CHAPTER

II

2020년 다문화가족지원센터 사업성과

1 다문화가족지원센터 운영사업 개요

1) 운영사업 목적

- 다문화가족의 안정적인 한국사회 정착 및 다문화가족 특성을 고려한 맞춤형 지원을 통해 다문화가족의 건강하고 건설적인 자립지원을 도모한다.
- 가족교육, 다문화이해교육, 상담 등 종합적이고 체계적인 서비스제공을 통해 다문화가족의 가족기능을 강화한다.
- 취업연계 및 교육지원을 통해 다문화가족의 경제적 자립을 도모한다.
- 다문화가족 및 비다문화가족의 다문화감수성 향상과 다문화인식개선을 도모한다.
- 지역사회에 다문화가족사업 허브기능을 한다.

2) 운영사업 개요 및 세부내용

[표 II-4] 센터 운영사업 개요

사업구분	사업영역
기본사업 ¹³⁾	<ul style="list-style-type: none"> • 가족 영역 • 성평등·인권 영역 • 사회통합 영역 • 상담 영역 • 홍보 및 자원 연계
특성화사업	<ul style="list-style-type: none"> • 다문화가족 방문교육 사업 • 다문화가족 자녀 언어발달지원사업 • 결혼이민자 통번역서비스 사업 • 다문화가족 사례관리 사업 • 이중언어 가족환경조성사업 • 특수목적 한국어교육 프로그램

[표 II-5] 센터 운영사업 세부내용

사업 구분	사업 영역	내 용	
		공통필수	선택
기본 사업	가족	<ul style="list-style-type: none"> • 다문화가족 이중언어 환경조성프로그램 • 다문화가족 학령기 자녀 입학 및 입시 정보 제공 	<ul style="list-style-type: none"> • 가족의사소통 프로그램 • 가족관계향상 프로그램 • 결혼과 가족의 이해 • 가족의 의미와 역할 • 아버지 교육 • 부모-자녀관계 및 자긍심향상 프로그램 • 자녀교육 프로그램 • 부모역할교육, 자녀건강지도 • 자녀생활지도 • 자녀성장지원사업 등
	성평등 ·인권	<ul style="list-style-type: none"> • 가족 내 성평등 교육 • 다문화이해교육 • 인권감수성 향상교육 • 이주여성과 한국인 배우자부모 대상 프로그램 (다함께 프로그램) 등 • 폭력피해 대처 및 예방교육 	<ul style="list-style-type: none"> • 이주여성 대상 프로그램 • 다문화가족 관련법과 제도 • 이주민과 인권 • 찾아가는 폭력예방교육
	사회 통합	<ul style="list-style-type: none"> • 취업기초소양교육 • 취업훈련 전문기관 연계(워크넷, 새일센터) 	-
			<ul style="list-style-type: none"> • 한국사회적응교육 • 소비자·경제교육 • 학업지원반 운영 및 연계 • 다문화가족 자조모임 • 다문화인식개선 • 결혼이민자 멘토링프로그램 • 결혼이민자 정착단계별 지원패키지 • 재난안전교육 • 다문화가족 교류·소통 공간 • 선거교육
	상담	<ul style="list-style-type: none"> • 가족상담 	<ul style="list-style-type: none"> • 개인상담 • 집단상담 • 사례관리 • 위기가족 긴급지원 • 외부상담기관 연계 등
	홍보 및 자원 연계	<ul style="list-style-type: none"> • 지역사회 홍보 • 지역사회 네트워크 • 찾아가는 결혼이주여성 다이음 • 홈페이지 운영 등 	

13) 본 보고서에서는 특성화사업을 제외한 센터 운영 기본사업 성과를 중심으로 결과를 정리하였으며, 특성화사업의 성과는 별도 결과보고서에서 확인

3) 운영사업 성과¹⁴⁾

(1) 사업별 총 이용현황

- 2020년 다문화가족지원센터 프로그램 총 이용 연인원은 907,691명으로 나타났다. 이용률이 가장 높은 사업영역은 가족영역으로 458,446명이며, 사회통합영역 273,671명, 인권영역 87,717명, 상담영역 46,295명, 성평등영역 41,562명 순으로 나타났다.

[표 II-6] 연도별 이용 연인원 현황¹⁵⁾

(단위 : 개소, 명)

구분	2007년	2008년	2009년	2010년	2011년	2012년	2013년	2014년	2015년	2016년	2017년	2018년	2019년	2020년
센터 수	38	80	100	159	200	200	211	211	211	211	211	211	211	228
연인원	27,926	615,802	734,131	1,234,670	1,621,243	1,656,333	1,678,886	1,667,293	1,693,931	1,729,738	992,263	1,061,052	1,165,694	907,691
센터 평균 연인원	7,313	7,697	7,341	7,765	8,106	8,282	7,957	7,582	7,700	8,198	4,703	5,028	5,524	3,981

(2) 분기별 이용현황

[표 II-7] 분기별 사업운영 연인원 현황

(단위 : 연인원, 명)

사업영역	합계	1분기	2분기	3분기	4분기
228개소	907,691	53,089	149,683	291,440	413,479
가족 영역	458,446	24,024	81,933	156,620	195,869
성평등 영역	41,562	721	5,889	10,317	24,635
인권 영역	87,717	4,528	12,107	28,462	42,620
사회통합 영역	273,671	16,413	39,168	83,717	134,373
상담 영역	46,295	7,403	10,586	12,324	15,982

14) 사업별 총 이용현황, 분기별 이용현황을 제외한 성과는 센터 기본사업만의 실적을 기재함

15) 2017년부터 한국어교육 실적이 제외됨

(3) 사업별 이용 현황

[표 II-8] 사업별 이용 현황

(단위 : 실인원, 명)

사업영역	합계	가족	성평등	인권	사회통합
228개소	144,156	66,801	15,535	17,615	44,205

(4) 출신국별 이용 현황

[표 II-9] 출신국별 이용 현황¹⁶⁾

(단위 : 실인원, 명)

사업영역	합계	필리핀	베트남	중국	일본	태국	몽골	캄보디아	러시아	네팔	인도네시아	우즈베키스탄	카자흐스탄	미얀마	기타
228개소	86,191	5,029	19,496	11,463	2,453	1,033	773	2,610	799	440	190	1,036	327	94	40,678

(5) 대상별 이용 현황

[표 II-10] 대상별 이용 현황

(단위 : 실인원, 명)

사업영역	결혼이민자	다문화가족	외국인 근로자가족	유학생가족	북한이탈 주민가족	기타	통합센터 실적 ¹⁷⁾
합계 ¹⁸⁾	13,059	6,859	1,033	44	35	186	122,700
가족 영역	5,386	4,742	326	4	14	2	56,207
성평등 영역	593	395	23	0	1	0	14,519
인권 영역	1,872	575	261	4	0	0	14,888
사회통합 영역	5,208	1,147	423	36	20	184	37,086

16) 통합센터 실인원과 다가센터 실인원의 단순합계로 집계함

17) 영역별 실인원 합계로, 통합센터 영역별 실인원은 영역별로 중복 집계되어 실인원 합계가 [표 II-9] 실인원보다 많음

18) 영역별 중복 인원 제외

2 다문화가족지원센터 세부운영사업

1) 가족 영역

(1) 사업 목적

- 가족 간의 소통을 통한 믿음과 사랑을 증진한다.
- 올바른 부모 역할에 대한 이해를 증진한다.
- 가족 내 이중언어 사용 활성화로 소통증진 및 다문화 정체성을 함양한다.

(2) 사업내용

- 가족 영역은 다문화가족 이중언어 환경조성프로그램(10시간), 다문화가족 학령기 자녀 입학 및 입시정보제공(4시간이상)이 공통필수(14시간 이상)이며, 가족의사 소통프로그램, 가족관계향상 프로그램, 결혼과 가족의 이해 등의 선택 프로그램(26시간 이상)이 진행된다.

사업영역	공통필수(14시간 이상)	선택(예시, 26시간 이상)
가족 영역	<ul style="list-style-type: none"> • 다문화가족 이중언어 환경조성프로그램 (연간 10시간/20가정) <ul style="list-style-type: none"> ※ 이중언어코치 배치센터는 160시간 이상 실시 • 다문화가족 학령기 자녀 입학 및 입시 정보 제공(부모 대상, 연간 4시간이상) <ul style="list-style-type: none"> ※ 상·하반기 각 1회 	<ul style="list-style-type: none"> • 가족의사소통 프로그램 • 가족관계향상 프로그램 • 결혼과 가족의 이해 • 가족의 의미와 역할 • 아버지 교육 • 부모-자녀관계 및 자긍심 향상 프로그램 • 자녀교육프로그램 • 부모역할교육, 자녀건강지도 • 자녀생활지도 • 자녀성장지원사업 등

(3) 사업운영

가. 운영방법

- 교육과 체험 등을 센터 및 지역특성에 맞추어 적합하게 실시한다.
- 교육내용 및 운영방법에 있어 단기성 또는 행사성 사업을 지양한다.
- 자녀와 부모 함께 적극적으로 참여하는 기회를 증진한다.
- 대상에 맞는 주제 및 진행방법을 선정한다.

(4) 사업성과

가. 총성과

- 가족 영역은 총 실인원 66,801명¹⁹⁾, 연인원 458,446명이 참여했다.

나. 대상별 이용 현황

[표 II-11] 가족 영역 대상별 이용 현황

(단위 : 실인원, 명)

사업영역	합계	결혼 이민자	다문화 가족	외국인 근로자가족	유학생 가족	북한이탈 주민가족	기타	통합센터 실적
가족영역	66,801	5,386	4,742	326	4	14	2	56,327

라. 세부영역별 이용 현황

[표 II-12] 가족영역 세부영역별 이용 현황

(단위 : 명)

합계		이중언어_ 부모코칭		이중언어_ 부모자녀 상호작용		이중언어_ 활용프로그램		이중언어_ 가족코칭		학령기자녀 입학 및 입시정보 제공		선택		통합센터 실적	
실인원	연인원	실인원	연인원	실인원	연인원	실인원	연인원	실인원	연인원	실인원	연인원	실인원	연인원	실인원	연인원
66,801	458,446	789	2,096	1,760	14,031	990	2,743	257	295	661	744	8,863	44,526	56,207	394,011

2) 성평등·인권 영역

(1) 사업목적

- 부부 간의 성평등 인식을 고취한다.
- 가족 간의 성평등 인식을 고취한다.
- 가족 간의 이해와 믿음이 쌓이도록 한다.
- 다문화가족의 인권감수성 향상 및 인권의식을 함양을 통한 다문화가족의 삶의

19) 통합센터의 경우 영역별, 센터별 중복 인원이 포함됨

질을 제고한다.

- 인권 침해 문제 발생 시 보호 및 구제방법을 숙지한다.

(2) 사업내용

- 성평등·인권 영역은 가족 내 성평등 교육, 다문화이해교육, 인권감수성 향상교육이 공통필수이며, 이주여성 대상 프로그램, 이주여성과 한국인 배우자 대상 프로그램, 다문화가족 관련법과 제도, 이주민과 인권 등의 선택프로그램이 진행된다.

사업영역	공통필수	선택(예시)
성평등·인권 영역	<ul style="list-style-type: none"> • 가족 내 성평등 교육 • 다문화이해교육 • 인권감수성 향상교육 • 이주여성과 한국인 배우자 부모 대상 프로그램 (多함께 프로그램) 등 (2시간) • 폭력피해 대처 및 예방교육 	<ul style="list-style-type: none"> • 이주여성 대상 프로그램 • 다문화가족 관련법과 제도 • 이주민과 인권 • 찾아가는 폭력예방교육

3) 사업운영

가. 운영방법

- 민주적이고 양성 평등한 부부관계 확립에 기여할 수 있는 프로그램을 구성한다.
- 프로그램 운영 시 지속적이고 실효성 있는 교육을 실시한다.
- 이주여성과 부부대상 프로그램을 중심으로 기획 운영한다.
- (성평등) 서로를 이해하기 프로그램에 역할 바꾸어 하기 등 당사자가 적극 참여 하는 다양한 방법을 활용한다.
- (인권) 강사 섭외 시, 인권에 대한 이해, 이주민 인권 전문성, 다문화에 대한 이해 등의 기준에 부합하는 인권 관련 단체, 전문가를 활용한다.

(4) 사업성과

가. 총성과

- 성평등 영역은 실인원 15,535명²⁰⁾, 연인원 41,562명이 참여했다.
- 인권 영역은 실인원 17,615명²¹⁾, 연인원 87,717명이 참여했다.

20) 통합센터의 경우 영역별, 센터별 중복 인원이 포함됨

21) 통합센터의 경우 영역별, 센터별 중복 인원이 포함됨

나. 대상별 이용 현황

[표 II-13] 성평등·인권 영역 대상별 이용 현황

(단위 : 실인원, 명)

사업영역	합계	결혼 이민자	다문화 가족	외국인 근로자가족	유학생 가족	북한이탈 주민가족	기타	통합센터 실적
성평등영역	15,535	593	395	23	0	1	0	14,523
인권영역	17,615	1,872	575	261	4	0	0	14,903

다. 세부영역별 이용 현황

[표 II-14] 성평등 영역 세부영역별 이용 현황

(단위 : 명)

합계		배우자부부교육		선택		통합센터 실적	
실인원	연인원	실인원	연인원	실인원	연인원	실인원	연인원
15,535	41,562	710	1,170	339	428	14,523	39,964

[표 II-15] 인권 영역 세부영역별 이용 현황

(단위 : 명)

합계		다문화이해 교육		인권감수성 향상교육		이주여성과 한국인 배우자·부모대상		폭력피해 대처 및 예방교육		선택		통합센터 실적	
실인원	연인원	실인원	연인원	실인원	연인원	실인원	연인원	실인원	연인원	실인원	연인원	실인원	연인원
17,615	87,717	967	1,873	545	644	507	628	827	1,001	531	773	14,903	82,798

3) 사회통합 영역

(1) 사업 목적

- 사회통합을 위한 사회구성원으로서의 권리와 의무, 책임에 대한 지식과 소양 함양한다.
- 다문화가족의 취·창업 지원, 사회활동 역량 강화 및 사회적 지지를 도모한다.

- 다문화가족의 주체적 역할 확립을 위한 지역사회 네트워크를 구축하고 인식을 개선한다.

(2) 사업내용

- 사회통합 영역은 취업기초 소양교육, 취업훈련 전문기관 연계(워크넷 및 새일센터), 다문화가족 나눔봉사단 소양교육(4시간), 다문화가족 나눔봉사단 활동이 공통필수이며, 한국사회 적응교육, 소비자·경제 교육, 학업지원반(검정고시반 등) 운영 및 연계, 다문화가족 자조모임, 다문화인식개선, 결혼이민자 멘토링 프로그램, 결혼이민자 정착단계별 지원 패키지 프로그램 등의 선택 프로그램이 진행된다.

사업영역	공통필수	선택(예시)
사회통합 영역	<ul style="list-style-type: none"> • 취업기초소양교육 • 취업훈련 전문기관 연계 - 워크넷, 새일센터 • 다문화가족 나눔봉사단 소양교육 (4시간 이상) • 다문화가족 나눔봉사단 활동 	<ul style="list-style-type: none"> • 한국사회적응교육 • 소비자·경제교육 • 학업지원반(검정고시반 등) 운영 및 연계 • 다문화가족 자조모임 • 다문화인식개선 • 결혼이민자 멘토링 프로그램 • 결혼이민자 정착단계별 지원 패키지 (통합서비스 운영기관의 경우 필수 사업) • 다문화가족 교류·소통 공간

(3) 사업운영

가. 운영방법

- 정착단계 및 사회통합 주제별 프로그램을 통한 다문화가족의 사회구성원으로서의 역할을 강화한다.
- 다문화가족의 긍정적 정체성 형성과 문화공존을 유도한다.
- 다문화가족과 비다문화가족의 상호 소통을 위해 내국인 참여를 유도한다.
- 결혼이민자 외 다양한 다문화가족의 참여를 유도한다.

(4) 사업성과

가. 총성과

- 사회통합 영역은 총 실인원 44,205명²²⁾, 연인원 273,671명이 참여했다.

나. 대상별 이용 현황

[표 II-16] 사회통합 영역 대상별 이용 현황

(단위 : 실인원, 명)

사업영역	합계	결혼 이민자	다문화 가족	외국인 근로자가족	유학생 가족	북한이탈 주민가족	기타	통합센터 실적
사회통합 영역	44,205	5,208	1,147	423	36	20	184	37,187

다. 세부영역별 이용 현황

[표 II-17] 사회통합 영역 세부영역별 이용 현황

(단위 : 명)

합계		취업기초 소양교육		워크넷 연계		새일센터 연계		고용센터 연계		취업처 연계		나눔봉사단 소양교육		나눔봉사단 활동		선택		통합센터 실적	
실인원	연인원	실인원	연인원	실인원	연인원	실인원	연인원	실인원	연인원	실인원	연인원	실인원	연인원	실인원	연인원	실인원	연인원	실인원	연인원
44,205	273,671	1,288	17,604	267	343	191	352	25	26	358	1,108	578	763	708	2,786	5,772	43,608	37,187	207,081

22) 통합센터의 경우 영역별, 센터별 중복 인원이 포함됨

4) 상담 영역

(1) 사업 목적

- 다문화가족 부부·부모·자녀관계 개선, 가족갈등 등 관련 상담을 통하여 가족관계를 향상시키고 가족의 건강성을 증진한다.
- 다문화가족의 내부 스트레스를 완화시키고 문제해결능력을 강화한다.
- 다문화가족 긴급지원 및 전문기관 연계를 통한 다문화가족 갈등해소 및 가족해체를 예방한다.

(2) 사업내용

- 가족상담, 기타상담으로 나누어 상담을 진행한다.
- 긴급 상담 발생 시 조기개입 및 전문기관 연계, 사후관리를 한다.
- 전문상담을 통한 문제해결을 도모하고 사례별 특성에 따른 기관 연계를 실시한다.

영역	공통필수	선택(예시)
상담 (연 80회기 이상)	가족상담	<ul style="list-style-type: none"> • 개인상담 • 집단상담 • 사례관리 • 심리검사 • 위기가족 긴급지원 • 외부상담기관 연계

(3) 상담인력

- 상담인력은 센터에 배치된 상담전문인력, 미배치 센터의 경우 동등한 자격을 갖춘 객원상담사, 자원봉사자, 수탁기관지원 상담인력, 지자체 집단상담인력 등으로 구성되어있다.

(4) 사업성과

가. 총성과

- 상담사업 이용 연인원은 총 46,295명으로 이 중 가족상담은 22,600명(48.8%), 기타상담은 23,695명(51.2%)이 이용한 것으로 나타났다.

[표 II-18] 상담 이용 현황

(단위 : 명, %)

사업영역	세부사업영역	연인원	비율
합계		46,295	100
상담	가족상담	22,600	48.8
	기타상담	23,695	51.2

6) 홍보 및 자원연계 영역

(1) 사업목적

- 지역사회 내 다문화가족지원센터 사업 홍보를 통한 사업 활성화를 도모하고 다문화 인식개선을 증진시킨다.
- 다문화가족지원 관련 다양한 협력사업 추진 및 지역사회 네트워크 구축을 통한 다문화가족 서비스 제공 기반을 확대한다.

(2) 사업내용

- 홍보 및 자원연계 영역은 지역사회 홍보, 지역사회 네트워크, 홈페이지 운영 등으로 구성된다.

사업영역	세부 영역	사업내용
홍보 및 자원연계 영역	지역사회 홍보	<ul style="list-style-type: none"> • 다문화 캠페인과 언론매체 인터뷰 등 홍보 활동 • 지역 센터별 홍보 자료, 소식지 제작 및 배포 • 다국어관 생활·정책 정보지 보급 확대 • 『한국생활가이드북』 배포 • 정보제공 • 다문화가족 대상 정보제공사업 활성화
	지역사회 네트워크	<ul style="list-style-type: none"> • 지역사회 내 서비스 전달체계 구축 및 서비스 제공기관 연계 • 공동 사업 추진 및 대상자 발굴·홍보, 전문서비스 연계
	홈페이지 운영 등	<ul style="list-style-type: none"> • 지역별 다문화가족지원센터 홈페이지(다누리) 운영

(3) 사업운영

가. 운영방법

- 체험, 캠페인, 부스운영, 리플렛 및 소식지 발간, 홈페이지 관리 등을 진행한다.

(4) 사업성과

가. 총성과

- 홍보 및 자원연계 영역은 총 30,648건이 진행되었다.

나. 지역사회 네트워크기관 현황

- 지자체, 공공기관, 보건기관, 사회복지기관, 출입국 관련기관, 법 관련기관, 고용 분야기관, 교육기관, 민간기관 등이 주요 네트워크기관이다.

[표 II-19] 네트워크기관 현황

네트워크기관 구분	주요기관
지자체	• 광역시·도 지자체, 시·군·구 지자체 등
공공기관	• 경찰서, 건강보험공단, 한국정보화진흥원, 우체국 등
보건기관	• 보건소, 병원, 의료원 등
사회복지 관련기관	• 아동보호기관, 자원봉사센터, 사회복지협의회, 복지관, 사회복지공동모금회 등
출입국 관련기관	• 출입국관리사무소 등
법 관련기관	• 법률사무소, 대한법률구조공단, 법무법인 등
고용분야기관	• 고용센터, 여성인력개발센터, 새일센터 등
교육기관	• 교육청, 교육문화원, 지역 내 대학교, 어린이집, 초등학교, 지구촌국제학교 등
민간기관	• 지역 내 기업, 방송국, 박물관, 푸른시민연대, 여성단체연합회 등
기타	• 자원봉사센터, 생활체육협의회, 로터리클럽, 대한적십자봉사회 등

III

Chapter

요 약

CHAPTER

III 요약

1) 센터 설치현황

- 전국 228개 다문화가족지원센터는 다문화가족의 안정적인 정착과 가족생활을 지원하기 위해 가족 및 자녀 교육·상담, 통번역 및 정보제공, 역량강화지원 등 종합적인 서비스를 제공하여 다문화가족의 한국사회 조기적응 및 안정적인 가족 생활영위, 사회·경제적 자립지원을 도모하기 위한 전달체계로서의 역할을 담당하고 있다.
- 2020년 다문화가족지원사업은 가족, 성평등·인권, 사회통합, 상담, 홍보 및 자원 연계 영역으로 구분되어 각 영역별 특성에 맞는 공통필수 프로그램, 선택 프로그램이 진행되었다.

2) 사업현황

- 사업별 총 이용 연인원은 907,691명이었다.
 - 가족 영역은 가족 간의 소통을 통한 믿음과 사랑 증진 및 올바른 부모역할에 대한 이해증진을 목적으로 가족의사소통 프로그램, 가족관계향상 프로그램, 아버지 교육, 부모역할지도 등의 프로그램이 진행되었으며, 프로그램 이용 연인원 총 458,446명, 실인원 총 66,801명으로 나타났다.
 - 성평등 영역은 가족·부부간의 성평등 인식 고취를 목적으로 배우자·부부교육, 이주여성과 한국인 배우자 대상 프로그램 등의 프로그램이 진행되었으며, 프로그램 이용 연인원 총 41,562명, 실인원 총 15,535명으로 나타났다.
 - 인권 영역은 다문화가족의 인권 감수성 향상을 목적으로 다문화이해교육, 인권 감수성 향상교육, 다문화가족 관련법과 제도 교육 등의 프로그램이 진행되었으며,

프로그램 이용 연인원 총 87,717명, 실인원 총 17,615명으로 나타났다.

- 사회통합 영역은 사회구성원으로서의 권리와 의무, 책임에 대한 지식과 소양 함양을 목적으로 한국사회적응교육, 소비자·경제교육, 학업지원반(검정고시반 등) 운영 및 연계, 다문화가족 자조모임, 다문화인식개선, 결혼이민자 멘토링 프로그램, 결혼이민자 정착단계별 지원패키지 프로그램, 재난안전교육, 다문화가족 교류·소통 공간 운영이 실시되었다. 프로그램 이용 연인원 총 273,671명, 실인원 총 44,205명으로 나타났다.
- 상담 영역은 다문화가족 상담을 통한 가족관계 향상 및 다문화가족 긴급지원을 통한 다문화가족 갈등 해소를 목적으로 가족상담, 개인상담 등의 프로그램이 진행되었으며, 연인원 총 46,295명, 그 중 가족상담 연인원 총 22,600명, 기타 상담 연인원 총 23,695명으로 나타났다.
- 홍보 및 자원연계 영역은 지역사회 내 다문화가족지원센터 사업 홍보를 통한 사업 활성화 및 다문화 인식개선 도모를 목적으로 지역사회 홍보, 지역사회 네트워크, 홈페이지 운영 등의 사업이 진행되었으며, 2020년 다이음사업이 신설되었다. 총 30,648건이 진행되었다.

IV

Chapter

부 록

1. 전국 다문화가족지원센터 현황
2. 다문화가족지원센터 거점 운영 현황
3. 다문화가족지원센터별 운영 성과

CHAPTER

IV

부록1.
전국 다문화가족지원센터 현황
(2020년)

(2020. 12. 기준)

연번	지역	센터명	전화	
1	서울 (25)	종로구	종로구 건강가정·다문화가족지원센터	02-764-3524
2		중구	중구 건강가정·다문화가족지원센터	02-2279-3891
3		용산구	용산구 건강가정·다문화가족지원센터	02-797-9184
4		성동구	성동구 건강가정·다문화가족지원센터	02-3395-9445
5		광진구	광진구 건강가정·다문화가족지원센터	02-458-0666
6		동대문구	동대문구 건강가정·다문화가족지원센터	02-957-1073
7		중랑구	중랑구 건강가정·다문화가족지원센터	02-435-4149
8		성북구	성북구 건강가정·다문화가족지원센터	02-3290-1660
9		강북구	강북구 건강가정·다문화가족지원센터	02-987-2567
10		도봉구	도봉구 건강가정·다문화가족지원센터	02-995-6800
11		노원구	노원구 건강가정·다문화가족지원센터	02-979-3502
12		은평구	은평구 건강가정·다문화가족지원센터	02-376-3731
13		서대문구	서대문구 건강가정·다문화가족지원센터	02-375-7530
14		마포구	마포구 건강가정·다문화가족지원센터	02-3142-5482
15		양천구	양천구 건강가정·다문화가족지원센터	02-2699-6900
16		강서구	강서구 건강가정·다문화가족지원센터	02-2606-2037
17		구로구	구로구 건강가정·다문화가족지원센터	02-869-0317
18		금천구	금천구 건강가정·다문화가족지원센터	02-803-7747
19		영등포구	영등포구 건강가정·다문화가족지원센터	02-2678-2193
20		동작구	동작구 건강가정·다문화가족지원센터	02-599-3301
21		관악구	관악구 건강가정·다문화가족지원센터	02-883-9383
22		강남구	강남구 건강가정·다문화가족지원센터	02-3412-2222
23		송파구	송파구 건강가정·다문화가족지원센터	02-403-3844
24		강동구	강동구 건강가정·다문화가족지원센터	02-471-0812
25		서초구	서초구 건강가정·다문화가족지원센터	02-576-2851-2

연번	지역	센터명	전화	
26	부산 (14)	동구	동구 다문화가족지원센터	051-465-7171
27		진구	진구 다문화가족지원센터	051-817-4313
28		동래구	동래구 건강가정·다문화가족지원센터	051-506-5766
29		남구	남구 다문화가족지원센터	051-610-2027
30		북구	북구 다문화가족지원센터	051-365-3408
31		해운대구	해운대구 다문화가족지원센터	051-702-8002
32		사하구	사하구 다문화가족지원센터	051-205-8345
33		사상구	사상구 건강가정·다문화가족지원센터	051-328-0042
34		기장군	기장군 건강가정·다문화가족지원센터	051-792-4750
35		금정구	금정구 건강가정·다문화가족지원센터	051-513-2131
36		수영구	수영구 건강가정·다문화가족지원센터	051-758-3073
37		연제구	연제구 건강가정·다문화가족지원센터	051-851-5002
38		영도구	영도구 건강가정·다문화가족지원센터	051-414-9605
39		서구	서구 건강가정·다문화가족지원센터	051-241-6200
40	대구 (8)	동구	동구 건강가정·다문화가족지원센터	053-961-2203
41		서구	서구 건강가정·다문화가족지원센터	053-341-8312
42		남구	남구 건강가정·다문화가족지원센터	053-475-2324
43		북구	북구 건강가정·다문화가족지원센터	053-327-2994
44		수성구	수성구 건강가정·다문화가족지원센터	053-764-4317
45		달서구	달서구 건강가정·다문화가족지원센터	053-580-6819
46		달성군	달성군 건강가정·다문화가족지원센터	053-637-4374
47		중구	중구 건강가정·다문화가족지원센터	053-431-1230
48	인천 (9)	중구	중구 건강가정·다문화가족지원센터	032-763-9337
49		동구	동구 건강가정·다문화가족지원센터	032-773-0297
50		미추홀구	미추홀구 건강가정·다문화가족지원센터	032-875-1577
51		연수구	연수구 건강가정·다문화가족지원센터	032-851-2740
52		남동구	남동구 건강가정·다문화가족지원센터	032-467-3904
53		부평구	부평구 다문화가족지원센터	032-511-1800~1.9
54		계양구	계양구 건강가정·다문화가족지원센터	032-541-2860~1
55		서구	서구 건강가정·다문화가족지원센터	032-569-1560
56		강화군	강화군 건강가정·다문화가족지원센터	032-933-0980
57		광주 (5)	서구	서구 건강가정·다문화가족지원센터
58	남구		남구 건강가정·다문화가족지원센터	062-351-9337
59	북구		북구 건강가정·다문화가족지원센터	062-363-2963
60	광산구		광산구 건강가정·다문화가족지원센터	062-954-8004
61	동구	동구 건강가정·다문화가족지원센터	062-234-5790	
62	대전	동구	동구 다문화가족지원센터	042-630-9945

연번	지역	센터명	전화	
63	(5)	중구	중구 다문화가족지원센터	042-335-4566
64		서구	서구 건강가정·다문화가족지원센터	042-520-5928
65		유성구	유성구 건강가정·다문화가족지원센터	042-932-9995
66		대덕구	대덕구 다문화가족지원센터	042-639-2664
67	울산 (5)	중구	중구 건강가정·다문화가족지원센터	052-248-1103
68		남구	남구 건강가정·다문화가족지원센터	052-274-3185
69		동구	동구 건강가정·다문화가족지원센터	052-232-3357
70		북구	북구 건강가정·다문화가족지원센터	052-286-0025
71		울주군	울주군 건강가정·다문화가족지원센터	052-229-9600
72	세종특별자치시(1)	세종시 건강가정·다문화가족지원센터	044-862-9338	
73	경기 (31)	수원시	수원시 다문화가족지원센터	031-257-8504
74		성남시	성남시 다문화가족지원센터	031-740-1175
75		고양시	고양시 다문화가족지원센터	031-938-9801
76		부천시	부천시 다문화가족지원센터	032-327-1370
77		안양시	안양시 건강가정·다문화가족지원센터	031-8045-5572
78		안산시	안산시 다문화가족지원센터	031-599-1700-16
79		용인시	용인시 건강가정·다문화가족지원센터	031-323-7133
80		의정부시	의정부시 건강가정·다문화가족지원센터	031-878-7117
81		남양주시	남양주시 건강가정·다문화가족지원센터	031-590-8215
82		평택시	평택시 건강가정·다문화가족지원센터	031-615-3959-65
83		광명시	광명시 건강가정·다문화가족지원센터	02-2060-0453
84		시흥시	시흥시 건강가정·다문화가족지원센터	031-319-7997
85		군포시	군포시 건강가정·다문화가족지원센터	031-392-1811
86		과천시	과천시 건강가정·다문화가족지원센터	02-503-0070
87		화성시	화성시 다문화가족지원센터	031-267-8786
88		파주시	파주시 건강가정·다문화가족지원센터	031-949-9164
89		이천시	이천시 건강가정·다문화가족지원센터	031-631-2260
90		구리시	구리시 건강가정·다문화가족지원센터	031-556-3873
91		김포시	김포시 건강가정·다문화가족지원센터	031-996-5920
92		포천시	포천시 건강가정·다문화가족지원센터	031-532-2065-6
93		광주시	광주시 건강가정·다문화가족지원센터	031-798-7141
94		안성시	안성시 건강가정·다문화가족지원센터	031-677-7191
95		하남시	하남시 다문화가족지원센터	031-794-5158
96		의왕시	의왕시 건강가정·다문화가족지원센터	031-429-4782
97		양주시	양주시 건강가정·다문화가족지원센터	031-848-5622
98		오산시	오산시 건강가정·다문화가족지원센터	031-372-1335
99		여주시	여주시 건강가정·다문화가족지원센터	031-886-0327

연번	지역	센터명	전화
100	양평군	양평군 건강가정·다문화가족지원센터	031-775-5951
101	동두천시	동두천시 건강가정·다문화가족지원센터	031-863-3801
102	가평군	가평군 건강가정·다문화가족지원센터	070-7510-5876
103	연천군	연천군 건강가정·다문화가족지원센터	031-835-1107
104	춘천시	춘천시 건강가정·다문화가족지원센터	033-251-8014
105	원주시	원주시 건강가정·다문화가족지원센터	033-765-8134~5
106	강릉시	강릉시 건강가정·다문화가족지원센터	033-648-3019
107	동해시	동해시 건강가정·다문화가족지원센터	033-535-8378
108	태백시	태백시 건강가정·다문화가족지원센터	033-554-4003
109	속초시	속초시 건강가정·다문화가족지원센터	033-638-3523
110	삼척시	삼척시 건강가정·다문화가족지원센터	033-573-5434
111	홍천군	홍천군 건강가정·다문화가족지원센터	033-433-1915
112	강원 (18)	횡성군 건강가정·다문화가족지원센터	033-344-3458~9
113	영월군	영월군 건강가정·다문화가족지원센터	033-372-4769
114	평창군	평창군 건강가정·다문화가족지원센터	033-332-2063~4
115	정선군	정선군 건강가정·다문화가족지원센터	033-562-3458
116	철원군	철원군 건강가정·다문화가족지원센터	033-452-7800
117	화천군	화천군 건강가정·다문화가족지원센터	033-442-2344
118	양구군	양구군 건강가정·다문화가족지원센터	033-481-8663
119	인제군	인제군 건강가정·다문화가족지원센터	033-462-3651
120	고성군	고성군 건강가정·다문화가족지원센터	033-681-9390
121	양양군	양양군 건강가정·다문화가족지원센터	033-670-2943~5
122	충북 (12)	청주시 건강가정·다문화가족지원센터	043-298-8830,8831
123	충주시	충주시 건강가정·다문화가족지원센터	043-856-2253
124	제천시	제천시 건강가정·다문화가족지원센터	043-643-0050
125	청원	청원 다문화가족지원센터	043-293-8887
126	보은군	보은군 다문화가족지원센터	043-544-5422
127	옥천군	옥천군 다문화가족지원센터	043-733-1915
128	영동군	영동군 건강가정·다문화가족지원센터	043-745-8489
129	증평군	증평군 건강가정·다문화가족지원센터	043-835-3572
130	진천군	진천군 건강가정·다문화가족지원센터	043-537-5431~2
131	괴산군	괴산군 건강가정·다문화가족지원센터	043-832-1078
132	음성군	음성군 건강가정·다문화가족지원센터	043-873-8731
133	단양군	단양군 건강가정·다문화가족지원센터	043-421-6200
134	충남 (15)	천안시 다문화가족지원센터	041-558-8653
135	공주시	공주시 건강가정·다문화가족지원센터	041-856-0883
136	보령시	보령시 건강가정·다문화가족지원센터	041-936-8506
137	아산시	아산시 건강가정·다문화가족지원센터	041-548-9779

연번	지역	센터명	전화
138	서산시	서산시 건강가정·다문화가족지원센터	041-664-2710
139	논산시	논산시 건강가정·다문화가족지원센터	041-733-7860~2
140	금산군	금산군 건강가정·다문화가족지원센터	041-750-3990
141	부여군	부여군 건강가정·다문화가족지원센터	041-830-2900
142	서천군	서천군 건강가정·다문화가족지원센터	041-953-1911
143	청양군	청양군 건강가정·다문화가족지원센터	041-944-2333
144	홍성군	홍성군 건강가정·다문화가족지원센터	041-634-7432
145	예산군	예산군 건강가정·다문화가족지원센터	041-334-1368
146	태안군	태안군 건강가정·다문화가족지원센터	041-670-2396
147	당진시	당진시 다문화가족지원센터	041-360-3160
148	계룡시	계룡시 건강가정·다문화가족지원센터	042-551-1133
149	전주시	전주시 다문화가족지원센터	063-243-0333
150	군산시	군산시 건강가정·다문화가족지원센터	063-443-0053
151	익산시	익산시 건강가정·다문화가족지원센터	063-838-6046
152	정읍시	정읍시 건강가정·다문화가족지원센터	063-531-0309
153	남원시	남원시 건강가정·다문화가족지원센터	063-635-5474
154	김제시	김제시 건강가정·다문화가족지원센터	063-545-8506
155	완주군	완주군 건강가정·다문화가족지원센터	063-231-1037
156	진안군	진안군 건강가정·다문화가족지원센터	063-433-4888
157	무주군	무주군 건강가정·다문화가족지원센터	063-322-1130
158	장수군	장수군 건강가정·다문화가족지원센터	063-352-3362
159	임실군	임실군 건강가정·다문화가족지원센터	063-642-1837
160	순창군	순창군 건강가정·다문화가족지원센터	063-652-3844
161	고창군	고창군 건강가정·다문화가족지원센터	063-561-1366
162	부안군	부안군 건강가정·다문화가족지원센터	063-580-3941
163	목포시	목포시 다문화가족지원센터	061-278-4222
164	여수시	여수시 건강가정·다문화가족지원센터	061-659-5428
165	순천시	순천시 건강가정·다문화가족지원센터	061-750-5352~7
166	나주시	나주시 건강가정·다문화가족지원센터	061-331-0709
167	광양시	광양시 건강가정·다문화가족지원센터	061-797-6832
168	담양군	담양군 건강가정·다문화가족지원센터	061-383-3655
169	곡성군	곡성군 건강가정·다문화가족지원센터	061-362-5411
170	고흥군	고흥군 건강가정·다문화가족지원센터	061-832-5399
171	보성군	보성군 건강가정·다문화가족지원센터	061-852-2664
172	화순군	화순군 건강가정·다문화가족지원센터	061-375-1057
173	장흥군	장흥군 건강가정·다문화가족지원센터	061-864-4813
174	강진군	강진군 건강가정·다문화가족지원센터	061-433-9004
175	해남군	해남군 건강가정·다문화가족지원센터	061-534-0017~8

연번	지역	센터명	전화
176	영암군	영암군 건강가정·다문화가족지원센터	061-463-2929
177	무안군	무안군 건강가정·다문화가족지원센터	061-452-1813
178	함평군	함평군 건강가정·다문화가족지원센터	061-324-5431
179	영광군	영광군 건강가정·다문화가족지원센터	061-353-7997
180	장성군	장성군 건강가정·다문화가족지원센터	061-393-5420
181	완도군	완도군 건강가정·다문화가족지원센터	061-554-3400
182	진도군	진도군 건강가정·다문화가족지원센터	061-544-9993
183	신안군	신안군 건강가정·다문화가족지원센터	061-240-8706
184	구례군	구례군 건강가정·다문화가족지원센터	061-781-8003
185	포항시	포항시 건강가정·다문화가족지원센터	054-244-9702
186	경주시	경주시 건강가정·다문화가족지원센터	054-779-8709
187	김천시	김천시 건강가정·다문화가족지원센터	054-439-8280
188	안동시	안동시 다문화가족지원센터	054-853-3111
189	구미시	구미시 건강가정·다문화가족지원센터	054-443-0541
190	영주시	영주시 건강가정·다문화가족지원센터	054-634-5431
191	영천시	영천시 건강가정·다문화가족지원센터	054-334-2882
192	상주시	상주시 건강가정·다문화가족지원센터	054-531-1342~4
193	문경시	문경시 건강가정·다문화가족지원센터	054-554-5591
194	경산시	경산시 건강가정·다문화가족지원센터	053-816-4071
195	군위군	군위군 건강가정·다문화가족지원센터	054-383-2511
196	의성군	의성군 건강가정·다문화가족지원센터	054-832-5440
197	청송군	청송군 다문화가족지원센터	054-872-4320
198	영양군	영양군 다문화가족지원센터	054-683-5432
199	영덕군	영덕군 건강가정·다문화가족지원센터	054-730-7383
200	청도군	청도군 건강가정·다문화가족지원센터	054-373-8131~4
201	고령군	고령군 다문화가족지원센터	054-956-6336
202	성주군	성주군 건강가정·다문화가족지원센터	054-930-8245
203	칠곡군	칠곡군 건강가정·다문화가족지원센터	054-975-0834
204	예천군	예천군 다문화가족지원센터	054-654-4321
205	봉화군	봉화군 건강가정·다문화가족지원센터	054-673-9023
206	울진군	울진군 건강가정·다문화가족지원센터	054-789-5414
207	울릉군	울릉군 건강가정·다문화가족지원센터	054-791-0205
208	창원시	창원시 건강가정·다문화가족지원센터	055-225-3951
209	창원시마산	창원시마산 건강가정·다문화가족지원센터	055-245-8744
210	진주시	진주시 다문화가족지원센터	055-749-5443
211	통영시	통영시 건강가정·다문화가족지원센터	055-640-7741
212	사천시	사천시 건강가정·다문화가족지원센터	055-832-0345
213	김해시	김해시 건강가정·다문화가족지원센터	055-329-6349

연번	지역		센터명	전화
214		밀양시	밀양시 건강가정·다문화가족지원센터	055-351-4404
215		거제시	거제시 건강가정·다문화가족지원센터	055-682-4958
216		양산시	양산시 건강가정·다문화가족지원센터	055-382-0988
217		의령군	의령군 건강가정·다문화가족지원센터	055-573-8400
218		함안군	함안군 건강가정·다문화가족지원센터	055-583-5430
219		창녕군	창녕군 건강가정·다문화가족지원센터	055-532-1606~7
220		고성군	고성군 건강가정·다문화가족지원센터	055-673-1466
221		남해군	남해군 건강가정·다문화가족지원센터	055-864-6965
222		하동군	하동군 건강가정·다문화가족지원센터	055-880-6530
223		산청군	산청군 건강가정·다문화가족지원센터	055-972-1078
224		함양군	함양군 건강가정·다문화가족지원센터	055-963-2013
225		거창군	거창군 건강가정·다문화가족지원센터	055-945-1365
226		합천군	합천군 건강가정·다문화가족지원센터	055-930-4735
227	제주	제주시	제주시 다문화가족지원센터	064-712-1140
228	(2)	서귀포시	서귀포시 다문화가족지원센터	064-762-1141

부록2. 다문화가족지원센터 거점 운영 현황

총 17개소 거점센터가 운영되고 있음 (2020. 12. 기준)

권역	관리지역	거점센터	센터수
1	서울	영등포구 통합서비스 운영기관	25개소
2	부산	남구 다문화가족지원센터	13개소
3	대구	동구 통합서비스 운영기관	8개소
4	인천	계양구 통합서비스 운영기관	9개소
5	광주	북구 통합서비스 운영기관	5개소
6	대전	대전광역시 통합서비스 운영기관	5개소
7	울산	남구 통합서비스 운영기관	5개소
8	경기(남)	안산시 다문화가족지원센터	21개소
9	경기(북)	구리시 통합서비스 운영기관	10개소
10	강원	강원도 다문화가족지원센터	18개소
11	충북	괴산군 통합서비스 운영기관	12개소
12	충남 ²³⁾	충청남도 통합서비스 운영기관	16개소
13	전북	전주시 다문화가족지원센터	14개소
14	전남	광양시 통합서비스 운영기관	22개소
15	경북	경상북도 다문화가족지원센터	23개소
16	경남	경상남도 다문화가족지원센터	19개소
17	제주	제주시 다문화가족지원센터	2개소

23) 세종시다문화가족지원센터는 충남거점센터에서 사업지원 및 관리함

CHAPTER

IV

부록3.

다문화가족지원센터별 운영 성과

[표 II-23] 센터별 사업 이용 현황

(단위 : 연인원, 명)

센터명	기본사업						
	총계	가족	성평등	인권	사회통합	상담	
228개소	907,691	458,446	41,562	87,717	273,671	46,295	
서울	강남구	1,908	836	80	173	806	13
	강동구	5,186	3,717	444	114	688	223
	강북구	3,122	2,067	24	5	816	210
	강서구	4,018	1,725	41	955	1,060	237
	관악구	2,480	542	4	257	1,619	58
	광진구	2,036	1,427	0	94	499	16
	구로구	7,466	3,289	289	928	2,485	475
	금천구	1,634	500	86	397	372	279
	노원구	5,735	248	35	176	5,250	26
	도봉구	6,092	3,728	220	55	2,039	50
	동대문구	6,137	1,550	150	189	4,160	88
	동작구	1,702	755	96	49	770	32
	마포구	2,726	1,612	159	29	892	34
	서대문구	4,901	1,695	565	204	2,374	63
	서울중구	2,719	1,808	52	368	352	139
	서초구	1,039	789	0	43	202	5
	성동구	3,713	990	48	2,232	356	87
	성북구	1,942	1,173	105	144	296	224
	송파구	2,775	1,139	164	417	964	91
	양천구	2,432	1,890	67	0	414	61
	영등포구	6,666	6,243	93	9	316	5
	용산구	2,724	1,358	90	667	547	62
	은평구	3,404	1,417	676	0	1,231	80
종로구	2,267	663	18	11	1,550	25	
중랑구	2,932	1,800	170	119	765	78	
부산	금정구	856	326	0	132	381	17
	기장군	1,821	586	22	0	947	266
	부산동래구	1,976	544	8	0	1,396	28
	부산서구	448	168	25	14	225	16
	사상구	1,556	1,066	66	82	267	75

센터명		기본사업					
		총계	가족	성평등	인권	사회통합	상담
	수영구	1,018	707	9	31	265	6
	연제구	1,295	1,016	0	0	245	34
	영도구	1,033	775	36	150	67	5
	부산해운대구	3,562	1,353	20	382	1,704	103
	부산남구	2,913	1,792	112	82	577	350
	부산사하구	8,135	1,906	10	93	6,107	19
	부산북구	3,608	1,223	50	92	2,090	153
	부산진구	4,141	2,086	67	113	1,701	174
	부산동구	2,277	798	43	207	1,185	44
인천	강화군	1,767	855	10	264	464	174
	계양구	6,983	2,671	0	0	4,019	293
	남동구	3,734	1,586	117	1,276	657	98
	미추홀구	3,459	1,826	23	647	603	360
	연수구	5,518	1,897	10	2,755	711	145
	인천동구	3,079	1,502	46	792	433	306
	인천서구	5,219	2,447	654	899	83	1,136
	인천중구	2,543	315	19	918	1,094	197
광주	인천부평구	5,560	1,507	24	129	3,618	282
	광산구	1,451	523	105	0	755	68
	광주남구	4,245	949	308	385	2,507	96
	광주동구	1,226	903	0	93	226	4
	광주북구	7,112	4,386	112	207	2,192	215
대구	광주서구	3,336	2,095	854	12	313	62
	달서구	10,122	2,336	434	1,327	5,777	248
	달성군	4,758	3,204	78	36	1,349	91
	대구남구	6,270	1,291	107	697	3,959	216
	대구동구	4,583	944	87	214	3,293	45
	대구북구	2,940	1,156	104	14	1,628	38
	대구서구	6,710	2,891	495	0	2,854	470
대전	대구중구	4,948	2,532	38	39	2,306	33
	수성구	7,636	3,639	0	964	2,252	781
	대전광역시	2,938	1,096	101	428	981	332
	대전서구	3,643	1,114	60	0	2,368	101
	대전동구	1,657	920	48	89	526	74
울산	대전중구	2,092	1,373	31	96	530	62
	대덕구	2,061	847	0	110	1,067	37
	울산남구	5,401	3,625	0	871	795	110
	울산동구	1,851	1,522	0	36	166	127
세종특별자치시	울산북구	7,503	4,441	354	0	2,364	344
	울산중구	1,424	721	0	0	667	36
	울주군	1,919	1,012	287	98	441	81
경기	세종특별자치시	4,455	1,568	746	134	1,670	337
	가평군	3,495	2,599	18	338	309	231
	과천시	2,155	1,999	22	0	81	53
	광명시	9,253	6,310	854	1,640	416	33

센터명	기본사업					
	총계	가족	성평등	인권	사회통합	상담
광주시	2,915	1,895	255	381	353	31
구리시	2,930	1,108	40	198	1,457	127
군포시	4,248	2,021	722	870	587	48
김포시	3,592	977	126	59	2,154	276
남양주시	3,429	1,711	36	821	775	86
동두천시	4,049	2,546	0	808	643	52
시흥시	6,504	1,602	145	2,875	1,803	79
안성시	20,640	13,538	366	691	2,325	3,720
안양시	3,275	2,002	43	700	310	220
양주시	3,256	2,461	53	122	368	252
양평군	633	312	43	96	164	18
여주시	4,845	1,041	0	390	1,004	2,410
연천군	2,072	852	155	490	487	88
오산시	3,831	1,976	108	268	709	770
용인시	3,911	1,856	0	1,448	545	62
의왕시	3,491	1,631	0	189	1,622	49
의정부시	2,845	526	0	575	1,461	283
이천시	5,156	3,047	0	778	1,063	268
파주시	2,978	966	282	251	590	889
평택시	9,353	4,626	0	659	3,808	260
포천시	1,331	585	0	0	614	132
수원시	5,597	3,815	32	344	1,276	130
고양시	4,875	2,352	50	367	1,725	381
안산시	7,568	3,333	11	139	3,565	520
화성시	8,198	5,649	22	62	1,769	696
부천시	5,822	3,432	32	75	2,205	78
성남시	3,966	2,388	16	117	1,101	344
하남시	1,984	341	24	171	1,368	80
강릉시	9,291	5,955	279	206	2,781	70
고성군	1,207	955	62	50	95	45
동해시	1,259	649	90	24	412	84
삼척시	3,631	2,666	56	358	421	130
속초시	3,556	1,491	424	0	1,346	295
양구군	2,674	324	112	2,082	138	18
양양군	1,405	764	317	73	104	147
영월군	6,365	4,537	214	621	882	111
원주시	6,875	6,041	174	52	543	65
인제군	768	368	185	4	172	39
정선군	2,627	707	121	22	1,722	55
철원군	1,029	747	105	14	82	81
춘천시	3,264	1,636	108	743	689	88
태백시	1,402	843	28	40	486	5
평창군	2,087	431	25	214	1,354	63
홍천군	16,370	14,351	58	606	1,155	200
화천군	201	112	0	0	49	40

센터명		기본사업					
		총계	가족	성평등	인권	사회통합	상담
충북	횡성군	2,359	1,344	24	42	945	4
	괴산군	1,503	426	127	366	498	86
	단양군	972	326	131	3	298	214
	영동군	2,548	1,459	163	415	233	278
	음성군	3,960	2,654	336	145	652	173
	제천시	5,410	2,102	1,051	403	1,670	184
	증평군	3,386	1,570	183	103	1,409	121
	진천군	3,119	741	147	0	2,216	15
	청주시	912	793	0	95	24	0
	충주시	9,845	5,504	40	0	2,931	1,370
	보은군	1,689	839	28	54	540	228
	옥천군	1,520	989	0	32	275	224
	청원	2,544	796	102	438	733	475
충남	계룡시	1,589	920	16	163	481	9
	공주시	3,075	851	172	697	1,018	337
	금산군	874	198	49	0	430	197
	논산시	4,267	1,824	138	714	1,331	260
	보령시	2,114	1,153	236	250	473	2
	부여군	489	29	0	300	119	41
	서산시	6,045	3,186	120	957	1,676	106
	서천군	4,781	2,116	44	1,714	830	77
	아산시	28,482	21,211	341	5,394	1,462	74
	예산군	859	401	15	31	377	35
	청양군	3,045	758	244	1,527	307	209
	태안군	1,146	191	355	280	211	109
	홍성군	4,894	1,301	403	191	2,448	551
	당진시	7,717	3,027	38	169	3,888	595
	천안시	11,205	7,120	131	218	3,312	424
전북	고창군	5,729	2,732	778	920	1,168	131
	군산시	4,424	3,347	165	557	303	52
	김제시	7,045	3,677	574	929	1,710	155
	남원시	8,652	5,859	157	873	1,545	218
	무주군	2,319	615	138	0	1,385	181
	부안군	6,417	2,822	776	434	2,251	134
	순창군	7,650	3,902	414	20	3,123	191
	완주군	3,919	2,910	28	59	617	305
	익산시	9,302	4,344	242	2,057	2,574	85
	임실군	3,474	2,407	146	8	772	141
	장수군	4,852	1,773	451	683	1,822	123
	정읍시	4,827	3,555	0	807	85	380
	진안군	5,070	4,085	264	131	495	95
	전주시	19,738	3,407	95	348	15,786	102
전남	강진군	3,694	1,204	690	25	1,609	166
	고흥군	3,352	1,859	263	174	541	515
	곡성군	2,706	1,448	81	17	988	172

센터명	기본사업						
	총계	가족	성평등	인권	사회통합	상담	
경북	광양시	2,220	790	147	331	859	93
	구례군	1,124	820	0	71	53	180
	나주시	4,735	2,388	66	694	754	833
	담양군	1,703	695	73	46	573	316
	무안군	2,387	1,690	66	12	539	80
	보성군	1,722	773	0	274	451	224
	순천시	5,075	4,043	0	226	724	82
	신안군	1,045	718	43	0	233	51
	여수시	6,101	2,223	372	2,307	1,023	176
	영광군	3,126	2,263	252	90	346	175
	영암군	2,540	1,698	358	261	134	89
	완도군	4,814	1,550	2,339	111	564	250
	장성군	4,037	3,372	20	225	315	105
	장흥군	3,169	725	222	324	1,676	222
	진도군	1,986	743	410	164	498	171
	함평군	4,514	1,344	387	157	2,192	434
	해남군	2,336	1,028	317	22	783	186
	화순군	7,372	1,569	781	418	3,851	753
	목포시	2,424	944	247	0	1,139	94
	경남	경산시	11,944	6,522	976	2,126	1,911
경주시		4,647	1,299	84	236	3,001	27
구미시		5,580	1,081	762	175	3,270	292
군위군		1,342	465	150	215	434	78
김천시		3,532	1,022	134	447	1,820	109
문경시		5,362	961	40	3,311	950	100
봉화군		806	220	14	243	247	82
상주시		3,889	984	147	990	1,456	312
성주군		1,764	707	453	196	295	113
영덕군		2,020	784	297	526	375	38
영주시		1,389	764	26	0	402	197
영천시		2,981	700	418	644	994	225
울릉군		114	13	0	69	32	0
울진군		5,700	4,581	0	113	960	46
의성군		4,521	3,669	124	220	315	193
청도군		2,620	464	65	1,687	283	121
칠곡군		3,284	1,349	705	62	1,036	132
포항시		10,737	8,740	136	446	1,279	136
영양군		1,849	1,145	40	85	427	152
고령군		661	86	0	254	264	57
안동시	3,129	1,312	44	133	1,555	85	
예천군	2,596	720	56	132	1,567	121	
청송군	986	440	94	43	329	80	
경남	거제시	8,712	4,951	2,182	39	1,310	230
	거창군	1,336	740	144	0	287	165
	고성군	1,049	558	67	0	274	150

센터명		기본사업					
		총계	가족	성평등	인권	사회통합	상담
	김해시	2,991	1,185	314	154	1,299	39
	남해군	2,167	1,560	63	61	181	302
	밀양시	2,584	1,398	377	123	639	47
	사천시	4,154	2,432	197	325	674	526
	산청군	1,541	689	0	18	725	109
	양산시	4,481	3,047	51	304	852	227
	의령군	1,949	1,129	92	5	652	71
	창녕군	2,994	1,353	211	615	438	377
	창원시	3,698	2,175	251	139	900	233
	창원시마산	3,979	2,765	194	218	569	233
	통영시	1,546	505	260	23	607	151
	하동군	1,408	441	416	107	346	98
	함안군	5,453	2,728	87	623	1,833	182
	함양군	1,939	1,069	357	215	32	266
	합천군	1,472	972	198	0	186	116
	진주시	3,879	1,028	102	58	2,455	236
제주	서귀포시	5,295	4,302	21	195	650	127
	제주시	4,916	3,165	8	92	1,556	95

[표 II-24] 센터별 사업 이용 현황

(단위 : 실인원, 명)

센터명		기본사업				
		총계	가족	성평등	인권	사회통합
228개소		144,156	66,801	15,535	17,615	44,205
부산	부산해운대구	895	288	20	58	529
	부산남구	665	314	84	59	208
	부산사하구	828	354	10	67	397
	부산북구	489	198	25	80	186
	부산진구	570	319	36	58	157
	부산동구	519	213	41	121	144
인천	인천부평구	1006	427	22	62	495
대전	대전동구	563	263	47	61	192
	대전중구	536	267	29	66	174
	대덕구	423	185	0	46	192
경기	수원시	856	413	32	257	154
	고양시	858	327	50	283	198
	안산시	823	427	11	101	284
	화성시	760	590	11	33	126
	부천시	805	434	16	55	300
	성남시	716	425	12	89	190
	하남시	249	115	18	37	79
충북	보은군	301	157	27	34	83
	옥천군	195	103	0	29	63
	청원	557	138	87	228	104
충남	당진시	797	208	12	86	491
	천안시	1036	528	76	146	286
전북	전주시	1735	819	29	230	657
전남	목포시	654	292	155	0	207
경북	영양군	299	130	10	42	117
	고령군	334	76	0	3	255
	안동시	418	154	22	81	161
	예천군	209	82	16	62	49
	청송군	196	98	26	28	44
	진주시	746	344	63	57	282
제주	서귀포시	1101	795	21	122	163
	제주시	1317	1111	8	46	152

센터명	기본사업					
	총계	가족	성평등	인권	사회통합	
서울	강남구	886	399	30	81	376
	강동구	1400	914	236	37	213
	강북구	1022	672	6	3	341
	강서구	1605	476	30	746	353
	관악구	488	180	0	96	212
	광진구	629	455	0	51	123
	구로구	1225	661	71	240	253
	금천구	238	114	21	29	74
	노원구	618	75	18	90	435
	도봉구	1870	1077	102	47	644
	동대문구	1663	439	126	151	947
	동작구	996	393	61	37	505
	마포구	1088	558	134	19	377
	서대문구	1635	469	153	89	924
	서울중구	833	446	15	180	192
	서초구	160	99	0	10	51
	성동구	1432	399	10	774	249
	성북구	688	441	56	44	147
	송파구	987	185	129	84	589
	양천구	729	468	24	0	237
	영등포구	806	679	60	0	67
	용산구	1372	492	59	442	379
	은평구	1117	439	247	0	431
종로구	1065	443	16	7	599	
중랑구	1342	865	81	65	331	
부산	금정구	335	115	0	91	129
	기장군	945	302	12	0	631
	부산동래구	750	120	0	0	630
	부산서구	89	31	14	9	35
	사상구	598	411	41	20	126
	수영구	591	308	9	23	251
	연제구	41	23	0	0	18
	영도구	127	105	4	10	8
대구	달서구	2871	735	190	635	1311

센터명		기본사업				
		총계	가족	성평등	인권	사회통합
	달성군	701	371	21	12	297
	대구남구	1405	498	73	164	670
	대구동구	1019	205	53	132	629
	대구북구	963	355	87	8	513
	대구서구	1801	932	169	0	700
	대구중구	600	319	3	10	268
	수성구	2049	1330	0	301	418
인천	강화군	528	254	6	84	184
	계양구	1523	494	0	0	1029
	남동구	1202	530	72	322	278
	미추홀구	926	492	14	205	215
	연수구	944	423	10	325	186
	인천동구	648	343	23	236	46
	인천서구	1812	950	193	607	62
광주	인천중구	866	192	19	175	480
	광산구	598	233	31	0	334
	광주남구	1503	199	105	135	1064
	광주동구	308	173	0	47	88
	광주북구	1841	1183	84	156	418
대전	광주서구	1595	936	419	8	232
	대전광역시	1307	491	58	324	434
울산	대전서구	1035	355	40	0	640
	울산남구	1015	651	0	147	217
	울산동구	553	429	0	15	109
	울산북구	1776	889	201	0	686
	울산중구	588	285	0	0	303
세종	울주군	401	229	101	18	53
경기도	세종특별자치시	1088	410	207	73	398
	가평군	1039	896	4	68	71
	과천시	791	754	6	0	31
	광명시	4311	3012	326	840	133
	광주시	1083	671	85	137	190
	구리시	917	436	7	109	365
	군포시	648	260	139	92	157

센터명	기본사업				
	총계	가족	성평등	인권	사회통합
김포시	1241	348	84	12	797
남양주시	806	301	28	201	276
동두천시	1452	689	0	273	490
시흥시	919	238	40	265	376
안성시	3934	2381	341	258	954
안양시	741	399	39	173	130
양주시	783	512	10	85	176
양평군	223	148	20	19	36
여주시	640	189	0	163	288
연천군	706	415	50	88	153
오산시	826	367	102	95	262
용인시	789	525	0	187	77
의왕시	1547	726	0	185	636
의정부시	560	97	0	42	421
이천시	1216	514	0	436	266
파주시	405	176	60	21	148
평택시	1806	728	0	172	906
포천시	278	109	0	0	169
강릉시	2591	1370	171	112	938
고성군	546	397	45	46	58
동해시	303	151	10	20	122
삼척시	630	371	20	97	142
속초시	950	405	125	0	420
양구군	815	195	86	513	21
양양군	756	395	211	73	77
영월군	2051	1096	102	472	381
원주시	1778	1367	130	10	271
인제군	402	156	167	4	75
정선군	1226	409	76	22	719
철원군	540	379	90	13	58
춘천시	608	410	47	15	136
태백시	515	322	28	23	142
평창군	663	155	18	82	408
홍천군	2308	1635	20	311	342
화천군	52	31	0	0	21

센터명		기본사업				
		총계	가족	성평등	인권	사회통합
충북	횡성군	686	464	23	7	192
	괴산군	972	317	52	285	318
	단양군	542	257	98	3	184
	영동군	709	374	79	103	153
	음성군	1531	994	109	140	288
	제천시	2409	758	494	281	876
	증평군	1853	927	170	86	670
	진천군	879	376	21	0	482
	청주시	320	270	0	40	10
	충주시	1683	1101	14	0	568
충남	계룡시	668	395	7	87	179
	공주시	872	278	84	190	320
	금산군	353	113	47	0	193
	논산시	1460	507	87	240	626
	보령시	782	380	142	99	161
	부여군	233	17	0	116	100
	서산시	2106	1035	59	419	593
	서천군	2408	529	16	1545	318
	아산시	5932	3426	177	1713	616
	예산군	461	228	15	15	203
	청양군	1853	316	174	1126	237
	태안군	505	101	118	153	133
	홍성군	908	273	163	101	371
	전북	고창군	1538	646	413	160
군산시		1513	868	138	244	263
김제시		2782	1660	482	235	405
남원시		3715	2475	147	267	826
무주군		670	231	95	0	344
부안군		1352	542	213	134	463
순창군		1830	819	219	9	783
완주군		1162	954	19	53	136
익산시		3912	1623	177	1120	992
임실군		1039	622	125	8	284
장수군		1513	807	255	136	315
정읍시		1125	746	0	348	31

센터명	기본사업						
	총계	가족	성평등	인권	사회통합		
전남	진안군	2514	1841	106	128	439	
	강진군	2235	814	454	24	943	
	고흥군	1041	568	252	19	202	
	곡성군	1013	660	44	15	294	
	광양시	580	151	65	30	334	
	구례군	94	81	0	2	11	
	나주시	1917	1071	65	382	399	
	담양군	712	303	62	43	304	
	무안군	685	441	22	12	210	
	보성군	669	313	0	135	221	
	순천시	1418	988	0	56	374	
	신안군	557	334	16	0	207	
	여수시	2511	621	230	1019	641	
	영광군	812	418	181	46	167	
	영암군	1222	604	280	240	98	
	완도군	2797	747	1590	54	406	
	장성군	2691	2357	19	155	160	
	장흥군	1155	389	135	165	466	
	경북	진도군	1114	348	283	114	369
		함평군	2429	940	199	108	1182
해남군		1067	330	253	12	472	
화순군		2202	687	387	18	1110	
경산시		5287	3062	686	418	1121	
경주시		1262	414	64	109	675	
구미시		1780	507	343	98	832	
군위군		341	173	30	37	101	
김천시		1463	320	91	260	792	
문경시		1170	330	20	597	223	
봉화군		478	129	7	240	102	
상주시		951	296	70	265	320	
성주군		1028	378	229	178	243	
영덕군		667	242	133	153	139	
영주시	260	124	19	0	117		
영천시	1344	313	340	351	340		
울릉군	45	9	0	17	19		

센터명		기본사업				
		총계	가족	성평등	인권	사회통합
경남	울진군	1635	1180	0	65	390
	의성군	1668	1167	104	183	214
	청도군	718	250	59	264	145
	칠곡군	1097	440	184	41	432
	포항시	2962	1896	117	156	793
	거제시	2087	1299	480	29	279
	거창군	687	422	108	0	157
	고성군	383	179	47	0	157
	김해시	1348	516	297	88	447
	남해군	1025	824	59	56	86
	밀양시	1351	787	111	88	365
	사천시	1019	589	41	226	163
	산청군	864	364	0	6	494
	양산시	1791	1172	50	289	280
	의령군	928	469	72	0	387
	창녕군	902	392	103	181	226
	창원시	1861	1147	223	24	467
	창원시마산	1545	1072	78	160	235
	통영시	509	137	116	10	246
	하동군	675	273	174	99	129
함안군	1877	598	55	470	754	
함양군	861	585	188	56	32	
합천군	590	307	184	0	99	

[표 II-25] 센터별 대상자 이용현황

(단위 : 실인원 명)

센터명	합계	결혼이민자		배우자		시부모		친인척		자녀										기타		통합 센터 실적 24)	
		여	남	여	남	여	남	여	남	학령전기		초등		중등		고등		20세 이상		여	남		
										여	남	여	남	여	남	여	남	여	남				
228개소	86,191	8,956	53	56	1,406	112	25	13	1	871	837	1,069	1,134	145	141	54	38	37	20	684	418	70,121	
부산	부산남구	491	262	-	-	50	3	-	1	-	26	40	39	35	4	8	-	2	-	-	16	5	-
	부산동구	346	203	-	2	32	4	2	-	-	18	13	17	31	1	5	1	1	1	-	8	7	-
	부산북구	351	190	2	-	33	-	-	-	-	25	27	21	13	7	4	1	3	-	4	8	13	-
	부산서구	552	319	2	2	52	9	-	1	-	45	37	31	42	1	1	1	2	1	-	4	2	-
	부산진구	404	233	-	-	35	2	1	-	-	41	30	23	26	2	4	-	-	2	-	4	1	-
	부산영도구	661	244	5	5	104	10	1	-	-	52	38	45	50	7	10	2	3	2	2	59	21	-
인천	인천부평구	787	468	8	12	51	6	3	-	-	16	24	50	67	18	14	6	2	4	2	25	11	-
대전	대덕구	326	231	-	-	12	5	2	1	-	18	27	16	8	1	1	-	-	-	-	3	1	-
	대전동구	369	343	3	1	2	-	-	-	-	6	9	1	1	-	-	-	-	-	-	3	-	-
	대전중구	345	212	-	-	46	1	-	-	-	32	33	10	9	1	-	-	1	-	-	-	-	-
경기	고양시	629	330	2	7	56	1	-	-	-	40	35	58	66	6	4	5	1	1	-	14	3	-
	부천시	613	278	4	2	88	2	-	-	-	41	25	78	59	5	11	2	1	3	-	12	2	-
	성남시	613	289	1	2	72	1	1	-	-	66	55	36	57	9	10	4	2	1	1	3	3	-
	수원시	610	292	-	2	30	3	1	-	1	20	25	55	75	7	2	1	-	4	2	66	24	-
	안산시	606	347	1	3	13	4	-	-	-	22	17	37	38	5	4	1	-	-	-	100	14	-
	하남시	161	93	-	-	15	-	-	-	-	5	5	14	12	1	3	-	2	-	-	9	2	-
충북	화성시	673	201	3	3	96	7	1	-	-	63	57	89	102	8	12	-	1	1	-	27	2	-
	보은군	202	140	-	-	6	4	-	-	-	7	5	16	15	4	2	-	-	1	1	1	-	-
	옥천군	141	96	1	-	-	-	-	-	-	5	6	18	13	-	1	1	-	-	-	-	-	-
충남	청원	380	176	-	-	45	2	1	-	-	35	43	34	36	1	4	1	1	1	-	-	-	-
	당진시	605	313	-	-	57	3	1	-	-	18	5	38	31	12	5	3	4	2	3	80	30	-
전북	천안시	763	383	1	2	62	-	-	1	-	35	39	58	68	8	4	2	2	2	-	81	15	-
	전주시	1,401	592	4	4	95	11	3	-	-	75	93	80	64	11	18	14	5	7	2	78	245	-
전남	목포시	406	301	2	1	22	3	1	1	-	18	16	17	21	1	1	-	-	1	-	-	-	-
경북	고령군	257	257	-	-	-	-	-	-	-	-	-	-	-	-	-	-	-	-	-	-	-	-
	안동시	293	193	1	-	19	-	-	-	-	10	11	24	18	3	3	3	2	1	1	4	-	-
	영양군	224	90	1	1	50	1	1	-	-	12	12	13	16	-	-	1	-	-	-	26	-	-
	예천군	141	71	-	-	17	3	2	1	-	17	13	2	12	-	-	-	1	1	1	-	-	-
	청송군	124	88	-	-	20	-	-	-	-	3	2	5	6	-	-	-	-	-	-	-	-	-
경남	진주시	584	336	1	-	70	9	2	1	-	34	25	43	52	5	1	1	1	-	-	2	1	-
제주	서귀포시	843	530	-	1	64	12	1	6	-	37	43	59	68	7	3	1	-	-	-	7	4	-
	제주시	1,169	855	11	6	92	6	1	-	-	28	27	42	23	10	6	3	1	1	1	44	12	-
서울	강남구	337	-	-	-	-	-	-	-	-	-	-	-	-	-	-	-	-	-	-	-	-	337
	강동구	433	-	-	-	-	-	-	-	-	-	-	-	-	-	-	-	-	-	-	-	-	433

센터명	합계	결혼이민자		배우자		시부모		친인척		자녀										기타		통합 센터 실적 (24)		
		여	남	여	남	여	남	여	남	학령전기		초등		중등		고등		20세 이상		여	남			
										여	남	여	남	여	남	여	남	여	남				여	남
강북구	385	-	-	-	-	-	-	-	-	-	-	-	-	-	-	-	-	-	-	-	-	-	-	385
강서구	693	-	-	-	-	-	-	-	-	-	-	-	-	-	-	-	-	-	-	-	-	-	-	693
관악구	158	-	-	-	-	-	-	-	-	-	-	-	-	-	-	-	-	-	-	-	-	-	-	158
광진구	222	-	-	-	-	-	-	-	-	-	-	-	-	-	-	-	-	-	-	-	-	-	-	222
구로구	373	-	-	-	-	-	-	-	-	-	-	-	-	-	-	-	-	-	-	-	-	-	-	373
금천구	135	-	-	-	-	-	-	-	-	-	-	-	-	-	-	-	-	-	-	-	-	-	-	135
노원구	212	-	-	-	-	-	-	-	-	-	-	-	-	-	-	-	-	-	-	-	-	-	-	212
도봉구	471	-	-	-	-	-	-	-	-	-	-	-	-	-	-	-	-	-	-	-	-	-	-	471
동대문구	366	-	-	-	-	-	-	-	-	-	-	-	-	-	-	-	-	-	-	-	-	-	-	366
동작구	353	-	-	-	-	-	-	-	-	-	-	-	-	-	-	-	-	-	-	-	-	-	-	353
마포구	345	-	-	-	-	-	-	-	-	-	-	-	-	-	-	-	-	-	-	-	-	-	-	345
서대문구	414	-	-	-	-	-	-	-	-	-	-	-	-	-	-	-	-	-	-	-	-	-	-	414
서울중구	239	-	-	-	-	-	-	-	-	-	-	-	-	-	-	-	-	-	-	-	-	-	-	239
서초구	48	-	-	-	-	-	-	-	-	-	-	-	-	-	-	-	-	-	-	-	-	-	-	48
성동구	251	-	-	-	-	-	-	-	-	-	-	-	-	-	-	-	-	-	-	-	-	-	-	251
성북구	252	-	-	-	-	-	-	-	-	-	-	-	-	-	-	-	-	-	-	-	-	-	-	252
송파구	354	-	-	-	-	-	-	-	-	-	-	-	-	-	-	-	-	-	-	-	-	-	-	354
양천구	324	-	-	-	-	-	-	-	-	-	-	-	-	-	-	-	-	-	-	-	-	-	-	324
영등포구	300	-	-	-	-	-	-	-	-	-	-	-	-	-	-	-	-	-	-	-	-	-	-	300
용산구	523	-	-	-	-	-	-	-	-	-	-	-	-	-	-	-	-	-	-	-	-	-	-	523
은평구	402	-	-	-	-	-	-	-	-	-	-	-	-	-	-	-	-	-	-	-	-	-	-	402
종로구	233	-	-	-	-	-	-	-	-	-	-	-	-	-	-	-	-	-	-	-	-	-	-	233
중랑구	419	-	-	-	-	-	-	-	-	-	-	-	-	-	-	-	-	-	-	-	-	-	-	419
부산	금정구	82	-	-	-	-	-	-	-	-	-	-	-	-	-	-	-	-	-	-	-	-	-	82
	기장군	367	-	-	-	-	-	-	-	-	-	-	-	-	-	-	-	-	-	-	-	-	-	367
	부산동대구	325	-	-	-	-	-	-	-	-	-	-	-	-	-	-	-	-	-	-	-	-	-	325
	부산서구	22	-	-	-	-	-	-	-	-	-	-	-	-	-	-	-	-	-	-	-	-	-	22
	사상구	256	-	-	-	-	-	-	-	-	-	-	-	-	-	-	-	-	-	-	-	-	-	256
	수영구	187	-	-	-	-	-	-	-	-	-	-	-	-	-	-	-	-	-	-	-	-	-	187
	연제구	19	-	-	-	-	-	-	-	-	-	-	-	-	-	-	-	-	-	-	-	-	-	19
	영도구	49	-	-	-	-	-	-	-	-	-	-	-	-	-	-	-	-	-	-	-	-	-	49
대구	달서구	846	-	-	-	-	-	-	-	-	-	-	-	-	-	-	-	-	-	-	-	-	-	846
	달성군	281	-	-	-	-	-	-	-	-	-	-	-	-	-	-	-	-	-	-	-	-	-	281
	대구남구	318	-	-	-	-	-	-	-	-	-	-	-	-	-	-	-	-	-	-	-	-	-	318
	대구동구	268	-	-	-	-	-	-	-	-	-	-	-	-	-	-	-	-	-	-	-	-	-	268
	대구북구	359	-	-	-	-	-	-	-	-	-	-	-	-	-	-	-	-	-	-	-	-	-	359
	대구서구	511	-	-	-	-	-	-	-	-	-	-	-	-	-	-	-	-	-	-	-	-	-	511

센터명	합계	결혼이민자		배우자		시부모		친인척		자녀										기타	통합 센터 실적 (24)					
		여	남	여	남	여	남	여	남	학령전기		초등		중등		고등		20세 이상								
										여	남	여	남	여	남	여	남	여	남			여	남			
대구중구	대구중구	93	-	-	-	-	-	-	-	-	-	-	-	-	-	-	-	-	-	-	-	-	-	-	93	
	수성구	481	-	-	-	-	-	-	-	-	-	-	-	-	-	-	-	-	-	-	-	-	-	-	-	481
인천	강화군	124	-	-	-	-	-	-	-	-	-	-	-	-	-	-	-	-	-	-	-	-	-	-	-	124
	계양구	406	-	-	-	-	-	-	-	-	-	-	-	-	-	-	-	-	-	-	-	-	-	-	-	406
	남동구	393	-	-	-	-	-	-	-	-	-	-	-	-	-	-	-	-	-	-	-	-	-	-	-	393
	미추홀구	254	-	-	-	-	-	-	-	-	-	-	-	-	-	-	-	-	-	-	-	-	-	-	-	254
	연수구	396	-	-	-	-	-	-	-	-	-	-	-	-	-	-	-	-	-	-	-	-	-	-	-	396
	인천동구	175	-	-	-	-	-	-	-	-	-	-	-	-	-	-	-	-	-	-	-	-	-	-	-	175
	인천서구	609	-	-	-	-	-	-	-	-	-	-	-	-	-	-	-	-	-	-	-	-	-	-	-	609
	인천중구	301	-	-	-	-	-	-	-	-	-	-	-	-	-	-	-	-	-	-	-	-	-	-	-	301
	광주	광산구	276	-	-	-	-	-	-	-	-	-	-	-	-	-	-	-	-	-	-	-	-	-	-	-
광주남구		509	-	-	-	-	-	-	-	-	-	-	-	-	-	-	-	-	-	-	-	-	-	-	-	509
광주동구		111	-	-	-	-	-	-	-	-	-	-	-	-	-	-	-	-	-	-	-	-	-	-	-	111
광주북구		759	-	-	-	-	-	-	-	-	-	-	-	-	-	-	-	-	-	-	-	-	-	-	-	759
광주서구		650	-	-	-	-	-	-	-	-	-	-	-	-	-	-	-	-	-	-	-	-	-	-	-	650
대전	대전광역시	479	-	-	-	-	-	-	-	-	-	-	-	-	-	-	-	-	-	-	-	-	-	-	-	479
	대전서구	402	-	-	-	-	-	-	-	-	-	-	-	-	-	-	-	-	-	-	-	-	-	-	-	402
울산	울산남구	311	-	-	-	-	-	-	-	-	-	-	-	-	-	-	-	-	-	-	-	-	-	-	-	311
	울산동구	197	-	-	-	-	-	-	-	-	-	-	-	-	-	-	-	-	-	-	-	-	-	-	-	197
	울산북구	451	-	-	-	-	-	-	-	-	-	-	-	-	-	-	-	-	-	-	-	-	-	-	-	451
	울산중구	245	-	-	-	-	-	-	-	-	-	-	-	-	-	-	-	-	-	-	-	-	-	-	-	245
	울주군	179	-	-	-	-	-	-	-	-	-	-	-	-	-	-	-	-	-	-	-	-	-	-	-	179
세종	세종특별 자치시	325	-	-	-	-	-	-	-	-	-	-	-	-	-	-	-	-	-	-	-	-	-	-	-	325
경기도	가평군	125	-	-	-	-	-	-	-	-	-	-	-	-	-	-	-	-	-	-	-	-	-	-	-	125
	과천시	99	-	-	-	-	-	-	-	-	-	-	-	-	-	-	-	-	-	-	-	-	-	-	-	99
	광명시	636	-	-	-	-	-	-	-	-	-	-	-	-	-	-	-	-	-	-	-	-	-	-	-	636
	광주시	408	-	-	-	-	-	-	-	-	-	-	-	-	-	-	-	-	-	-	-	-	-	-	-	408
	구리시	261	-	-	-	-	-	-	-	-	-	-	-	-	-	-	-	-	-	-	-	-	-	-	-	261
	군포시	126	-	-	-	-	-	-	-	-	-	-	-	-	-	-	-	-	-	-	-	-	-	-	-	126
	김포시	402	-	-	-	-	-	-	-	-	-	-	-	-	-	-	-	-	-	-	-	-	-	-	-	402
	남양주시	289	-	-	-	-	-	-	-	-	-	-	-	-	-	-	-	-	-	-	-	-	-	-	-	289
	동두천시	336	-	-	-	-	-	-	-	-	-	-	-	-	-	-	-	-	-	-	-	-	-	-	-	336
	시흥시	298	-	-	-	-	-	-	-	-	-	-	-	-	-	-	-	-	-	-	-	-	-	-	-	298
	안성시	980	-	-	-	-	-	-	-	-	-	-	-	-	-	-	-	-	-	-	-	-	-	-	-	980
	안양시	327	-	-	-	-	-	-	-	-	-	-	-	-	-	-	-	-	-	-	-	-	-	-	-	327
	양주시	210	-	-	-	-	-	-	-	-	-	-	-	-	-	-	-	-	-	-	-	-	-	-	-	210
	양평군	115	-	-	-	-	-	-	-	-	-	-	-	-	-	-	-	-	-	-	-	-	-	-	-	115

센터명	합계	결혼이민자		배우자		시부모		친인척		자녀										기타		통합 센터 실적 (24)		
		여	남	여	남	여	남	여	남	학령전기		초등		중등		고등		20세 이상		여	남			
										여	남	여	남	여	남	여	남	여	남				여	남
충청북도	여주시	176	-	-	-	-	-	-	-	-	-	-	-	-	-	-	-	-	-	-	-	-	-	176
	연천군	171	-	-	-	-	-	-	-	-	-	-	-	-	-	-	-	-	-	-	-	-	-	171
	오산시	360	-	-	-	-	-	-	-	-	-	-	-	-	-	-	-	-	-	-	-	-	-	360
	용인시	391	-	-	-	-	-	-	-	-	-	-	-	-	-	-	-	-	-	-	-	-	-	391
	의왕시	382	-	-	-	-	-	-	-	-	-	-	-	-	-	-	-	-	-	-	-	-	-	382
	의정부시	160	-	-	-	-	-	-	-	-	-	-	-	-	-	-	-	-	-	-	-	-	-	160
	이천시	317	-	-	-	-	-	-	-	-	-	-	-	-	-	-	-	-	-	-	-	-	-	317
	파주시	156	-	-	-	-	-	-	-	-	-	-	-	-	-	-	-	-	-	-	-	-	-	156
	평택시	481	-	-	-	-	-	-	-	-	-	-	-	-	-	-	-	-	-	-	-	-	-	481
	포천시	107	-	-	-	-	-	-	-	-	-	-	-	-	-	-	-	-	-	-	-	-	-	107
강원도	강릉시	446	-	-	-	-	-	-	-	-	-	-	-	-	-	-	-	-	-	-	-	-	446	
	고성군	157	-	-	-	-	-	-	-	-	-	-	-	-	-	-	-	-	-	-	-	-	157	
	동해시	136	-	-	-	-	-	-	-	-	-	-	-	-	-	-	-	-	-	-	-	-	136	
	삼척시	129	-	-	-	-	-	-	-	-	-	-	-	-	-	-	-	-	-	-	-	-	129	
	속초시	247	-	-	-	-	-	-	-	-	-	-	-	-	-	-	-	-	-	-	-	-	247	
	양구군	196	-	-	-	-	-	-	-	-	-	-	-	-	-	-	-	-	-	-	-	-	196	
	양양군	221	-	-	-	-	-	-	-	-	-	-	-	-	-	-	-	-	-	-	-	-	221	
	영월군	309	-	-	-	-	-	-	-	-	-	-	-	-	-	-	-	-	-	-	-	-	309	
	원주시	440	-	-	-	-	-	-	-	-	-	-	-	-	-	-	-	-	-	-	-	-	-	440
	인제군	211	-	-	-	-	-	-	-	-	-	-	-	-	-	-	-	-	-	-	-	-	-	211
	정선군	330	-	-	-	-	-	-	-	-	-	-	-	-	-	-	-	-	-	-	-	-	-	330
	철원군	220	-	-	-	-	-	-	-	-	-	-	-	-	-	-	-	-	-	-	-	-	-	220
	춘천시	428	-	-	-	-	-	-	-	-	-	-	-	-	-	-	-	-	-	-	-	-	-	428
	태백시	209	-	-	-	-	-	-	-	-	-	-	-	-	-	-	-	-	-	-	-	-	-	209
	평창군	178	-	-	-	-	-	-	-	-	-	-	-	-	-	-	-	-	-	-	-	-	-	178
	홍천군	361	-	-	-	-	-	-	-	-	-	-	-	-	-	-	-	-	-	-	-	-	-	361
	화천군	19	-	-	-	-	-	-	-	-	-	-	-	-	-	-	-	-	-	-	-	-	-	19
횡성군	165	-	-	-	-	-	-	-	-	-	-	-	-	-	-	-	-	-	-	-	-	-	165	
충북	괴산군	296	-	-	-	-	-	-	-	-	-	-	-	-	-	-	-	-	-	-	-	-	296	
	단양군	277	-	-	-	-	-	-	-	-	-	-	-	-	-	-	-	-	-	-	-	-	277	
	영동군	192	-	-	-	-	-	-	-	-	-	-	-	-	-	-	-	-	-	-	-	-	192	
	음성군	553	-	-	-	-	-	-	-	-	-	-	-	-	-	-	-	-	-	-	-	-	553	
	제천시	515	-	-	-	-	-	-	-	-	-	-	-	-	-	-	-	-	-	-	-	-	515	
	증평군	552	-	-	-	-	-	-	-	-	-	-	-	-	-	-	-	-	-	-	-	-	552	
	진천군	282	-	-	-	-	-	-	-	-	-	-	-	-	-	-	-	-	-	-	-	-	282	
	청주시	166	-	-	-	-	-	-	-	-	-	-	-	-	-	-	-	-	-	-	-	-	166	
충남	계룡시	169	-	-	-	-	-	-	-	-	-	-	-	-	-	-	-	-	-	-	-	-	169	

센터명	합계	결혼이민자		배우자		시부모		친인척		자녀										기타		통합 센터 실적 (24)			
		여	남	여	남	여	남	여	남	학령전기		초등		중등		고등		20세 이상		여	남				
										여	남	여	남	여	남	여	남	여	남				여	남	여
공주시	215	-	-	-	-	-	-	-	-	-	-	-	-	-	-	-	-	-	-	-	-	-	-	215	
금산군	177	-	-	-	-	-	-	-	-	-	-	-	-	-	-	-	-	-	-	-	-	-	-	177	
논산시	393	-	-	-	-	-	-	-	-	-	-	-	-	-	-	-	-	-	-	-	-	-	-	393	
보령시	239	-	-	-	-	-	-	-	-	-	-	-	-	-	-	-	-	-	-	-	-	-	-	239	
부여군	149	-	-	-	-	-	-	-	-	-	-	-	-	-	-	-	-	-	-	-	-	-	-	149	
서산시	559	-	-	-	-	-	-	-	-	-	-	-	-	-	-	-	-	-	-	-	-	-	-	559	
서천군	436	-	-	-	-	-	-	-	-	-	-	-	-	-	-	-	-	-	-	-	-	-	-	436	
아산시	1,266	-	-	-	-	-	-	-	-	-	-	-	-	-	-	-	-	-	-	-	-	-	-	1,266	
예산군	198	-	-	-	-	-	-	-	-	-	-	-	-	-	-	-	-	-	-	-	-	-	-	198	
청양군	300	-	-	-	-	-	-	-	-	-	-	-	-	-	-	-	-	-	-	-	-	-	-	300	
태안군	234	-	-	-	-	-	-	-	-	-	-	-	-	-	-	-	-	-	-	-	-	-	-	234	
홍성군	321	-	-	-	-	-	-	-	-	-	-	-	-	-	-	-	-	-	-	-	-	-	-	321	
전북	고창군	538	-	-	-	-	-	-	-	-	-	-	-	-	-	-	-	-	-	-	-	-	-	538	
	군산시	549	-	-	-	-	-	-	-	-	-	-	-	-	-	-	-	-	-	-	-	-	-	549	
	김제시	881	-	-	-	-	-	-	-	-	-	-	-	-	-	-	-	-	-	-	-	-	-	881	
	남원시	899	-	-	-	-	-	-	-	-	-	-	-	-	-	-	-	-	-	-	-	-	-	899	
	무주군	226	-	-	-	-	-	-	-	-	-	-	-	-	-	-	-	-	-	-	-	-	-	226	
	부안군	387	-	-	-	-	-	-	-	-	-	-	-	-	-	-	-	-	-	-	-	-	-	387	
	순창군	463	-	-	-	-	-	-	-	-	-	-	-	-	-	-	-	-	-	-	-	-	-	463	
	완주군	412	-	-	-	-	-	-	-	-	-	-	-	-	-	-	-	-	-	-	-	-	-	412	
	익산시	1,261	-	-	-	-	-	-	-	-	-	-	-	-	-	-	-	-	-	-	-	-	-	-	1,261
	임실군	361	-	-	-	-	-	-	-	-	-	-	-	-	-	-	-	-	-	-	-	-	-	-	361
	장수군	458	-	-	-	-	-	-	-	-	-	-	-	-	-	-	-	-	-	-	-	-	-	-	458
	정읍시	396	-	-	-	-	-	-	-	-	-	-	-	-	-	-	-	-	-	-	-	-	-	-	396
	진안군	708	-	-	-	-	-	-	-	-	-	-	-	-	-	-	-	-	-	-	-	-	-	-	708
	전남	강진군	506	-	-	-	-	-	-	-	-	-	-	-	-	-	-	-	-	-	-	-	-	-	506
고흥군		330	-	-	-	-	-	-	-	-	-	-	-	-	-	-	-	-	-	-	-	-	-	330	
곡성군		397	-	-	-	-	-	-	-	-	-	-	-	-	-	-	-	-	-	-	-	-	-	397	
광양시		296	-	-	-	-	-	-	-	-	-	-	-	-	-	-	-	-	-	-	-	-	-	296	
구례군		40	-	-	-	-	-	-	-	-	-	-	-	-	-	-	-	-	-	-	-	-	-	40	
나주시		715	-	-	-	-	-	-	-	-	-	-	-	-	-	-	-	-	-	-	-	-	-	715	
담양군		260	-	-	-	-	-	-	-	-	-	-	-	-	-	-	-	-	-	-	-	-	-	260	
무안군		322	-	-	-	-	-	-	-	-	-	-	-	-	-	-	-	-	-	-	-	-	-	322	
보성군		254	-	-	-	-	-	-	-	-	-	-	-	-	-	-	-	-	-	-	-	-	-	254	
순천시		533	-	-	-	-	-	-	-	-	-	-	-	-	-	-	-	-	-	-	-	-	-	533	
신안군	283	-	-	-	-	-	-	-	-	-	-	-	-	-	-	-	-	-	-	-	-	-	283		

센터명	합계	결혼이민자		배우자		시부모		친인척		자녀										통합 센터 실적 (24)			
		여	남	여	남	여	남	여	남	학령전기		초등		중등		고등		20세 이상			기타		
										여	남	여	남	여	남	여	남	여	남		여	남	여
경북	여주시	775	-	-	-	-	-	-	-	-	-	-	-	-	-	-	-	-	-	-	-	-	775
	영광군	353	-	-	-	-	-	-	-	-	-	-	-	-	-	-	-	-	-	-	-	-	353
	영암군	381	-	-	-	-	-	-	-	-	-	-	-	-	-	-	-	-	-	-	-	-	381
	완도군	937	-	-	-	-	-	-	-	-	-	-	-	-	-	-	-	-	-	-	-	-	937
	장성군	478	-	-	-	-	-	-	-	-	-	-	-	-	-	-	-	-	-	-	-	-	478
	장흥군	316	-	-	-	-	-	-	-	-	-	-	-	-	-	-	-	-	-	-	-	-	316
	진도군	364	-	-	-	-	-	-	-	-	-	-	-	-	-	-	-	-	-	-	-	-	364
	함평군	601	-	-	-	-	-	-	-	-	-	-	-	-	-	-	-	-	-	-	-	-	601
	해남군	434	-	-	-	-	-	-	-	-	-	-	-	-	-	-	-	-	-	-	-	-	434
	화순군	561	-	-	-	-	-	-	-	-	-	-	-	-	-	-	-	-	-	-	-	-	561
	경북	경산시	1,191	-	-	-	-	-	-	-	-	-	-	-	-	-	-	-	-	-	-	-	-
경주시		370	-	-	-	-	-	-	-	-	-	-	-	-	-	-	-	-	-	-	-	-	370
구미시		575	-	-	-	-	-	-	-	-	-	-	-	-	-	-	-	-	-	-	-	-	575
군위군		142	-	-	-	-	-	-	-	-	-	-	-	-	-	-	-	-	-	-	-	-	142
김천시		463	-	-	-	-	-	-	-	-	-	-	-	-	-	-	-	-	-	-	-	-	463
문경시		405	-	-	-	-	-	-	-	-	-	-	-	-	-	-	-	-	-	-	-	-	405
봉화군		221	-	-	-	-	-	-	-	-	-	-	-	-	-	-	-	-	-	-	-	-	221
상주시		222	-	-	-	-	-	-	-	-	-	-	-	-	-	-	-	-	-	-	-	-	222
성주군		363	-	-	-	-	-	-	-	-	-	-	-	-	-	-	-	-	-	-	-	-	363
영덕군		168	-	-	-	-	-	-	-	-	-	-	-	-	-	-	-	-	-	-	-	-	168
영주시		118	-	-	-	-	-	-	-	-	-	-	-	-	-	-	-	-	-	-	-	-	118
영천시		475	-	-	-	-	-	-	-	-	-	-	-	-	-	-	-	-	-	-	-	-	475
울릉군		14	-	-	-	-	-	-	-	-	-	-	-	-	-	-	-	-	-	-	-	-	14
울진군		270	-	-	-	-	-	-	-	-	-	-	-	-	-	-	-	-	-	-	-	-	270
의성군		462	-	-	-	-	-	-	-	-	-	-	-	-	-	-	-	-	-	-	-	-	462
청도군		281	-	-	-	-	-	-	-	-	-	-	-	-	-	-	-	-	-	-	-	-	281
철곡군		346	-	-	-	-	-	-	-	-	-	-	-	-	-	-	-	-	-	-	-	-	346
포항시		771	-	-	-	-	-	-	-	-	-	-	-	-	-	-	-	-	-	-	-	-	771
경남		거제시	741	-	-	-	-	-	-	-	-	-	-	-	-	-	-	-	-	-	-	-	-
	거창군	342	-	-	-	-	-	-	-	-	-	-	-	-	-	-	-	-	-	-	-	-	342
	고성군	233	-	-	-	-	-	-	-	-	-	-	-	-	-	-	-	-	-	-	-	-	233
	김해시	640	-	-	-	-	-	-	-	-	-	-	-	-	-	-	-	-	-	-	-	-	640
	남해군	307	-	-	-	-	-	-	-	-	-	-	-	-	-	-	-	-	-	-	-	-	307
	밀양시	549	-	-	-	-	-	-	-	-	-	-	-	-	-	-	-	-	-	-	-	-	549
	사천시	325	-	-	-	-	-	-	-	-	-	-	-	-	-	-	-	-	-	-	-	-	325
	산청군	281	-	-	-	-	-	-	-	-	-	-	-	-	-	-	-	-	-	-	-	-	281
	양산시	671	-	-	-	-	-	-	-	-	-	-	-	-	-	-	-	-	-	-	-	-	671
의령군	243	-	-	-	-	-	-	-	-	-	-	-	-	-	-	-	-	-	-	-	-	243	

센터명	합계	결혼이민자		배우자		시부모		친인척		자녀										기타		통합 센터 실적 24)	
		여	남	여	남	여	남	여	남	학령전기		초등		중등		고등		20세 이상		여	남		
										여	남	여	남	여	남	여	남	여	남				여
창녕군	229	-	-	-	-	-	-	-	-	-	-	-	-	-	-	-	-	-	-	-	-	-	229
창원시	824	-	-	-	-	-	-	-	-	-	-	-	-	-	-	-	-	-	-	-	-	-	824
창원시사산	609	-	-	-	-	-	-	-	-	-	-	-	-	-	-	-	-	-	-	-	-	-	609
통영시	240	-	-	-	-	-	-	-	-	-	-	-	-	-	-	-	-	-	-	-	-	-	240
하동군	228	-	-	-	-	-	-	-	-	-	-	-	-	-	-	-	-	-	-	-	-	-	228
함안군	500	-	-	-	-	-	-	-	-	-	-	-	-	-	-	-	-	-	-	-	-	-	500
함양군	467	-	-	-	-	-	-	-	-	-	-	-	-	-	-	-	-	-	-	-	-	-	467
합천군	233	-	-	-	-	-	-	-	-	-	-	-	-	-	-	-	-	-	-	-	-	-	233

24) 통합센터의 경우 영역별, 센터별 중복 인원이 포함됨

[표 II-26] 센터별 홍보 및 자원연계 사업 운영현황

(단위 : 건수)

센터명	합계	지역사회 홍보	홈페이지 운영	지역사회 네트워크	다이음	통합센터 실적	
228개소	30,648	3,628	2,428	2,050	4,896	17,646	
부산	부산해운대구	961	75	759	110	17	-
	부산남구	223	133	12	28	50	-
	부산사하구	115	-	115	-	-	-
	부산북구	574	247	24	253	50	-
	부산진구	797	606	134	47	10	-
	부산동구	343	160	136	25	22	-
인천	인천부평구	537	63	12	423	39	-
대전	대전동구	53	9	12	32	-	-
	대전중구	48	20	12	10	6	-
	대덕구	168	74	13	77	4	-
경기	수원시	325	167	12	113	33	-
	고양시	151	26	60	54	11	-
	안산시	222	59	83	54	26	-
	화성시	91	36	12	38	5	-
	부천시	244	144	12	62	26	-
	성남시	384	256	13	65	50	-
	하남시	74	24	12	13	25	-
충북	보은군	269	85	117	41	26	-
	옥천군	55	29	22	4	-	-
	청원	158	20	58	28	52	-
충남	당진시	1,486	881	334	229	42	-
	천안시	53	12	12	4	25	-
전북	전주시	118	27	12	49	30	-
전남	목포시	477	190	190	66	31	-
	영양군	70	20	12	13	25	-
	고령군	36	-	34	2	-	-
	안동시	167	80	12	51	24	-
	예천군	192	59	100	33	-	-
	청송군	12	2	-	10	-	-
경남	진주시	102	6	43	44	9	-
제주	서귀포시	44	1	23	20	-	-
	제주시	199	117	26	52	4	-

센터명		합계	지역사회 홍보	홈페이지 운영	지역사회 네트워크	다이음	통합센터 실적
서울	강남구	52	-	-	-	0	52
	강동구	388	-	-	-	36	352
	강북구	36	-	-	-	9	27
	강서구	163	-	-	-	3	160
	관악구	84	-	-	-	50	34
	광진구	8	-	-	-	0	8
	구로구	139	-	-	-	50	89
	금천구	74	-	-	-	50	24
	노원구	110	-	-	-	70	40
	도봉구	169	-	-	-	0	169
	동대문구	32	-	-	-	20	12
	동작구	68	-	-	-	10	58
	마포구	654	-	-	-	3	651
	서대문구	617	-	-	-	14	603
	서울중구	676	-	-	-	0	676
	서초구	67	-	-	-	0	67
	성동구	299	-	-	-	2	297
	성북구	711	-	-	-	17	694
	송파구	332	-	-	-	44	288
	양천구	68	-	-	-	25	43
영등포구	26	-	-	-	0	26	
용산구	197	-	-	-	16	181	
은평구	113	-	-	-	44	69	
종로구	80	-	-	-	36	44	
중랑구	86	-	-	-	0	86	
부산	금정구	36	-	-	-	6	30
	기장군	1263	-	-	-	0	1263
	부산동래구	244	-	-	-	0	244
	부산서구	0	-	-	-	0	0
	사상구	29	-	-	-	11	18
	수영구	53	-	-	-	4	49
	연제구	38	-	-	-	4	34
	영도구	93	-	-	-	10	83
대구	달서구	48	-	-	-	10	38
	달성군	10	-	-	-	0	10
	대구남구	280	-	-	-	51	229

센터명		합계	지역사회 홍보	홈페이지 운영	지역사회 네트워크	다이음	통합센터 실적
	대구동구	88	-	-	-	31	57
	대구북구	52	-	-	-	43	9
	대구서구	555	-	-	-	25	530
	대구중구	58	-	-	-	0	58
	수성구	308	-	-	-	56	252
인천	강화군	12	-	-	-	4	8
	계양구	39	-	-	-	28	11
	남동구	7	-	-	-	0	7
	미추홀구	15	-	-	-	1	14
	연수구	10	-	-	-	0	10
	인천동구	101	-	-	-	30	71
	인천서구	82	-	-	-	69	13
	인천중구	309	-	-	-	8	301
광주	광산구	36	-	-	-	11	25
	광주남구	56	-	-	-	41	15
	광주동구	20	-	-	-	20	0
	광주북구	149	-	-	-	6	143
	광주서구	75	-	-	-	50	25
대전	대전광역시	10	-	-	-	0	10
	대전서구	47	-	-	-	8	39
울산	울산남구	43	-	-	-	12	31
	울산동구	100	-	-	-	16	84
	울산북구	96	-	-	-	46	50
	울산중구	87	-	-	-	0	87
	울주군	11	-	-	-	0	11
세종	세종특별자치시	62	-	-	-	33	29
경기	가평군	30	-	-	-	0	30
	과천시	17	-	-	-	17	0
	광명시	96	-	-	-	6	90
	광주시	23	-	-	-	10	13
	구리시	130	-	-	-	0	130
	군포시	150	-	-	-	16	134
	김포시	96	-	-	-	20	76
	남양주시	132	-	-	-	15	117

센터명	합계	지역사회 홍보	홈페이지 운영	지역사회 네트워크	다이음	통합센터 실적
동두천시	87	-	-	-	11	76
시흥시	94	-	-	-	0	94
안성시	86	-	-	-	50	36
안양시	473	-	-	-	0	473
양주시	69	-	-	-	0	69
양평군	60	-	-	-	56	4
여주시	102	-	-	-	24	78
연천군	166	-	-	-	28	138
오산시	100	-	-	-	50	50
용인시	12	-	-	-	0	12
의왕시	2	-	-	-	0	2
의정부시	31	-	-	-	22	9
이천시	233	-	-	-	0	233
파주시	42	-	-	-	0	42
평택시	89	-	-	-	27	62
포천시	174	-	-	-	16	158
강릉시	77	-	-	-	20	57
고성군	85	-	-	-	23	62
동해시	132	-	-	-	50	82
삼척시	103	-	-	-	37	66
속초시	111	-	-	-	51	60
양구군	24	-	-	-	0	24
양양군	73	-	-	-	50	23
영월군	110	-	-	-	0	110
원주시	79	-	-	-	42	37
인제군	0	-	-	-	0	0
정선군	11	-	-	-	0	11
철원군	44	-	-	-	16	28
춘천시	41	-	-	-	12	29
태백시	85	-	-	-	9	76
평창군	9	-	-	-	0	9
홍천군	80	-	-	-	17	63
화천군	0	-	-	-	0	0
횡성군	15	-	-	-	4	11
충북 괴산군	29	-	-	-	12	17

센터명		합계	지역사회 홍보	홈페이지 운영	지역사회 네트워크	다이음	통합센터 실적
	단양군	109	-	-	-	29	80
	영동군	70	-	-	-	21	49
	음성군	66	-	-	-	28	38
	제천시	69	-	-	-	2	67
	증평군	34	-	-	-	0	34
	진천군	67	-	-	-	44	23
	청주시	83	-	-	-	47	36
	충주시	124	-	-	-	60	64
충남	계룡시	100	-	-	-	50	50
	공주시	41	-	-	-	41	0
	금산군	0	-	-	-	0	0
	논산시	57	-	-	-	14	43
	보령시	345	-	-	-	20	325
	부여군	20	-	-	-	0	20
	서산시	222	-	-	-	34	188
	서천군	159	-	-	-	54	105
	아산시	12	-	-	-	0	12
	예산군	10	-	-	-	0	10
	청양군	31	-	-	-	0	31
	태안군	18	-	-	-	6	12
	홍성군	42	-	-	-	17	25
	전북	고창군	53	-	-	-	40
군산시		79	-	-	-	44	35
김제시		101	-	-	-	60	41
남원시		167	-	-	-	44	123
무주군		81	-	-	-	8	73
부안군		33	-	-	-	25	8
순창군		107	-	-	-	26	81
완주군		8	-	-	-	6	2
익산시		58	-	-	-	28	30
임실군		85	-	-	-	26	59
장수군		43	-	-	-	42	1
정읍시		16	-	-	-	6	10
진안군		30	-	-	-	28	2

센터명		합계	지역사회 홍보	홈페이지 운영	지역사회 네트워크	다이음	통합센터 실적
전남	강진군	179	-	-	-	28	151
	고흥군	616	-	-	-	50	566
	곡성군	87	-	-	-	50	37
	광양시	38	-	-	-	25	13
	구례군	46	-	-	-	27	19
	나주시	121	-	-	-	23	98
	담양군	60	-	-	-	27	33
	무안군	58	-	-	-	0	58
	보성군	24	-	-	-	24	0
	순천시	72	-	-	-	19	53
	신안군	14	-	-	-	13	1
	여수시	116	-	-	-	55	61
	영광군	63	-	-	-	50	13
	영암군	111	-	-	-	48	63
	완도군	126	-	-	-	50	76
	장성군	68	-	-	-	0	68
	장흥군	67	-	-	-	0	67
	진도군	29	-	-	-	26	3
	함평군	383	-	-	-	25	358
	해남군	57	-	-	-	50	7
화순군	76	-	-	-	49	27	
경북	경산시	218	-	-	-	37	181
	경주시	38	-	-	-	25	13
	구미시	276	-	-	-	59	217
	군위군	39	-	-	-	0	39
	김천시	47	-	-	-	6	41
	문경시	122	-	-	-	23	99
	봉화군	28	-	-	-	22	6
	상주시	33	-	-	-	0	33
	성주군	154	-	-	-	25	129
	영덕군	95	-	-	-	50	45
	영주시	794	-	-	-	40	754
	영천시	26	-	-	-	0	26
	울릉군	0	-	-	-	0	0
	울진군	26	-	-	-	26	0

센터명		합계	지역사회 홍보	홈페이지 운영	지역사회 네트워크	다이음	통합센터 실적
	의성군	342	-	-	-	28	314
	청도군	40	-	-	-	13	27
	칠곡군	63	-	-	-	50	13
	포항시	82	-	-	-	0	82
경남	거제시	134	-	-	-	51	83
	거창군	59	-	-	-	22	37
	고성군	114	-	-	-	50	64
	김해시	41	-	-	-	15	26
	남해군	25	-	-	-	25	0
	밀양시	54	-	-	-	50	4
	사천시	93	-	-	-	42	51
	산청군	28	-	-	-	18	10
	양산시	223	-	-	-	30	193
	의령군	21	-	-	-	4	17
	창녕군	50	-	-	-	15	35
	창원시	72	-	-	-	27	45
	창원시마산	46	-	-	-	30	16
	통영시	64	-	-	-	49	15
	하동군	41	-	-	-	25	16
	함안군	44	-	-	-	28	16
	함양군	32	-	-	-	24	8
	합천군	12	-	-	-	12	0

건강가정·
다문화가족지원센터
연간결과보고

I

Chapter

건강가정·다문화가족지원센터 개요

1. 사업목적 및 연혁
2. 사업주체별 역할
3. 센터 운영 현황

CHAPTER

I _____ 건강가정·다문화가족지원센터 개요

1 사업목적 및 연혁

1) 사업목적

- 가족의 유형별로 이원화 되어있는 가족지원서비스를 가족의 유형에 상관없이 한 곳에서 다양한 가족에 대한 보편적이고 포괄적 서비스 제공
 - 수혜자 중심의 서비스 확대 및 접근성 제고
 - 지역여건 및 정책 수요자 특성에 맞는 맞춤형 서비스 강화
 - 모든 가족에 대한 가족의 안정성 강화 및 가족관계 증진에 기여
- 다문화가족의 안정적인 정착과 가족생활을 지원하기 위해 가족 및 자녀 교육·상담, 통·번역 및 정보제공, 역량강화지원 등 종합적인 서비스를 제공하여 다문화가족의 한국사회 조기적응 및 사회·경제적 자립지원 도모
 - 다문화가족의 정착단계 및 생애주기에 따른 맞춤형 서비스 제공
 - 다문화가족 대상 통합교육 및 부모교육, 사회참여 지원 확대
 - 다문화가족 자녀의 건강한 성장지원 및 글로벌 인재 육성
 - 결혼이민자 맞춤형 일자리 참여 확대 등 사회경제적 자립 지원

2) 법적근거

- 건강가정기본법
 - 법 제21조(가정에 대한 지원)
 - 법 제35조(건강가정지원센터의 설치)

국가 및 지방자치단체는 가정문제의 예방·상담 및 치료, 건강가정의 유지를 위한 프로그램의 개발, 가족문화운동의 전개, 가정 관련 정보 및 자료제공 등을 위하여 건강가정지원센터를 설치·운영하여야 한다.

● 다문화가족지원법

- 법 제6조(생활정보 제공 및 교육 지원)
- 법 제12조(다문화가족지원센터의 설치·운영 등)

국가와 지방자치단체는 다문화가족지원센터를 설치·운영할 수 있다.

3) 통합서비스 추진경과

(1) 건강가정지원센터 설치 현황

건강가정지원센터는 건강가정기본법에 근거하여 다양한 가족지원서비스를 제공하기 위해서 설치하였다. 2005년 건강가정기본법의 시행에 따라 건강가정지원센터가 본격적으로 설치되었으며, 2020년 현재 전체 151개소가 운영 중이며, 이 중 건강가정·다문화가족지원센터 128개소, 건강가정지원센터 23개소로 운영되었다.

[표 III-1] 건강가정지원센터 연도별 설치 현황

(단위: 개소)

구 분	'04년	'05년	'06년	'07년	'08년	'09년	'10년	'11년	'12년	'13년	'14년	'15년 ~
총 계	3	15	46	65	81	97	137	138	148	151	151	151
지방 센터	계	3	15	46	65	81	97	137	138	148	151	151
	국비지원	3	6	17	33	37	54	99	100	110	111	111
	전액 지방비	-	9	29	32	44	43	38	38	38	40	40

(2) 다문화가족지원센터 설치 현황

다문화가족지원센터는 다문화가족지원법에 근거하여, 다문화가족의 삶의 질 향상과 사회에 통합되는 것을 돕기 위해 설치, 운영되고 있다. 2020년 현재 전체 218개소가 운영 중이며, 이 중 건강가정·다문화가족지원센터 186개소, 다문화가족지원센터 32개소로 운영된다.

[표 III-2] 다문화가족지원센터 연도별 설치 현황

(단위: 개소)

구분	'06년	'07년	'08년	'09년	'10년	'11년	'12년	'13년	'14년	'15년	'16년	'17년	'18년 ~
총계	21	38	80	119	171	201	207	214	217	217	217	217	218
지역 센터	계	21	38	80	119	171	201	207	214	217	217	217	218
	국비지원	21	38	80	100	159	200	200	211	211	211	211	211
	전액 지방비	0	0	0	19	12	1	7	3	6	6	6	7

(3) 건강가정·다문화가족지원센터 통합서비스 운영기관 설치 현황

건강가정·다문화가족지원센터는 2014년 9개소, 2015년 22개소 통합센터 시범사업으로 시작하여 2016년 78개 통합센터가 운영되었고, 2017년에 101개, 2018년 152개, 2019년 183개, 2020년에 196²⁵⁾개소로 확대되었다.

[표 III-3] 건강가정·다문화가족지원센터 연도별 설치현황

(단위: 개소)

구분	계	서울	부산	대구	인천	광주	대전	울산	세종	경기	강원	충북	충남	전북	전남	경북	경남	제주
14년	9	1	1	1	-	1	-	-	-	1	-	-	1	-	1	1	1	-
15년	22	3	3	3	1	1	1	-	-	2	1	1	2	-	1	2	1	-
16년	78	7	3	5	7	4	2	1	1	6	5	2	7	3	9	9	7	-
17년	101	10	3	6	7	4	2	3	1	14	9	4	8	3	10	9	8	-
18년	152	23	6	8	7	4	2	5	1	22	18	6	8	4	16	11	11	-
19년	183	25	7	8	8	5	2	5	1	24	18	7	12	11	21	15	14	-
20년	196	25	8	8	8	5	2	5	1	24	18	9	13	13	21	18	18	-

25) 2020.4.1. 일자로 부산 서구 건강가정·다문화가족지원센터 개소

2 사업 주체별 역할

1) 여성가족부

- 통합서비스 운영기관 사업모델 제시 및 운영계획 수립
- 통합서비스 운영기관 사업비의 교부 및 평가
- 통합서비스 운영기관 관리 감독 및 지도

2) 시·도 및 시·군·구

- 중앙정부, 시·군·구 간 및 시·군·구 내 연계(시·도, 시·군·구)
- 시·도 및 시·군·구 통합서비스 운영기관 사업비의 교부 및 정산
- 통합서비스 운영기관의 사업 운영현황 및 사업결과 보고
- 통합서비스 운영기관의 관리 감독 및 지도
- 지역별 특성에 맞는 사업 개발 · 지원

3) 한국건강가정진흥원

- 통합서비스 프로그램 및 업무매뉴얼 개발 및 보급
- 통합서비스 운영기관 실적관리
- 통합서비스 운영기관 직원 역량강화 교육
- 통합실적관리시스템 관리 · 운영
- 통합서비스 운영기관 현장점검 및 평가지원

4) 건강가정·다문화가족지원센터

- 지역사회 내 가족구성원을 위한 1차적 가족지원서비스 제공
- 지역단위 건강가정지원 및 다문화가족지원 업무 실시
- 지원시간 및 지원대상 확대 등을 통한 가족지원서비스 접근성 향상
- 다문화·한부모·조손가족 등에 대한 맞춤형 가족역량강화서비스 지원

- 지역사회 유관기관과의 연계를 통한 통합적 가족지원서비스 제공
- 지역사회에 맞는 가족특성화서비스 및 정보제공

3 센터 운영 현황

1) 센터 유형 및 예산지원

(1) 센터 유형별 예산지원액(서울 30%, 지방 50%)

건강가정·다문화가족지원센터는 센터 유형이 총 5가지다. 통합서비스 운영을 위해서 건강가정·다문화가족지원센터로 통합되었을 때 건강가정지원센터가 독립형/다기능화되었는지 다문화가족지원센터가 가/나형이었는지에 따라 통합센터의 유형이 나뉜다.

독립형 건강가정지원센터는 단독 건강가정지원센터를 운영하던 센터이고 다기능화 건강가정지원센터는 시·군·구 다문화가족지원센터 운영법인이 건강가정지원센터 사업을 수탁하여 운영하는 형태로 독립형 건강가정지원센터 예산의 50%가 지원되는 형태이다.

다문화가족지원센터는 전년도 사업실적 70%, 관할지역 결혼이민자 및 자녀수 30%를 반영하여 가/나형을 나누고 차등 지원한다.

건강가정·다문화가족지원센터 유형 가형은 건강가정지원센터 독립형과 다문화가족지원센터 가형이 합쳐진 유형이고, 나형은 건강가정지원센터 독립형과 다문화가족지원센터 나형이 합쳐진 유형, 건강가정지원센터 다기능화와 다문화가족지원센터 가형 또는 나형이 합쳐진 유형으로 인구 25만명 이상 지역이다. 다형은 건강가정지원센터 다기능화와 다문화가족지원센터 가형이 통합된 유형, 건가 독립형 중 인구 25만명 이상 지역이며, 라형은 건강가정지원센터 다기능화와 다문화가족지원센터 나형이 통합된 유형, 건가 독립형, 다문화 가형, 다문화 나형 중 인구 25만명 이상 지역이다. 마형은 다문화 나형이다.

[표 III-4] 2020년 센터유형별 예산지원 현황

(단위: 개소, 천원)

유형	센터 수	개소당 지원액	비고
가형	27	438,700	• (통합형) 건가 독립형+다문화 가형
나형	69	400,300	• (통합형) 건가 독립형+다문화 나형 • (통합형) 건가 다기능화+다문화 가형(인구 25만명 이상) • (통합형) 건가 다기능화+다문화 나형(인구 25만명 이상)
다형	4	336,600	• (통합형) 건가 다기능화+다문화 가형 • (통합형) 건가 독립형(인구 25만명 이상)
라형	39	298,200	• (통합형) 건가 다기능화+다문화 나형 • (단독형) 건가 독립형, 다문화 나형 • (단독형) 다문화 나형(인구 25만명 이상)
마형	57	251,300	• (단독형) 다문화 나형 ※ 울릉군 : 189,700 천원

※ 개소당 지원액은 국비, 지방비를 포함한 총액

2) 운영사업 개요 및 세부내용

(1) 건강가정·다문화가족지원센터 사업개요

영역	기본사업	비고
가족관계	부모역할지원(임신출산(부모)지원, 영유아기 부모지원, 학부모지원, 혼례가치교육, 아버지역할지원), 부부역할지원(노년기부부지원, 부부갈등예방·해결지원), 이혼전·후가족지원, 다문화가족관계향상지원, 다문화가족이중언어가족환경조성, 다문화가족 자녀성장지원, 가족상담	교육, 상담(정보제공 및 초기상담), 문화프로그램 등
가족돌봄	가족역량강화지원, 다문화가족방문서비스	교육, 상담 (정보제공+초기상담 →전문상담), 돌보미파견, 사례관리 등
가족생활	맞벌이가정 일가정양립지원, 다문화가족 초기 정착지원, 결혼이민자통번역지원, 결혼이민자 취업지원	교육, 상담, 정보제공, 문화프로그램 등
가족과 함께하는 지역공동체	가족봉사단(다문화가족나눔봉사단), 공동육아나눔터(가족품앗이), 다문화가족 교류·소통공간 운영, 가족사랑의날, 결혼이민자 정착단계별 지원패키지, 인식개선 및 공동체의식, 가족친화문화프로그램, 찾아가는 결혼이주여성 다이음사업	모임, 활동, 문화프로그램 등

※ 밑줄 3개 사업은 다문화가족지원 프로그램 중 우선적으로 시행

※ 사업영역별 기본사업 외의 건가 또는 다가사업, 지역특성화 사업 등 운영 가능

- (서비스방법) 영역에 맞는 기본사업은 지역적 여건, 특성, 수요에 따라 운영
 - 교육·상담·정보제공·사례관리·문화프로그램 등을 연계하여 센터에서 자율적으로 선택 가능(단, 단기성 또는 행사성 사업, 직접적인 현금·현물지원 사업 지양)
 - 가족의 유형에 상관없이 모든 가족에게 수요에 맞는 서비스 지원하되, 가족의 특성별로 특화된 별도 프로그램 운영가능
 - 지역 내 유관기관(어린이집, 학교, 기업, 청소년상담센터, 가정폭력상담소 등)과 네트워크 구축·연계 운영 강화
- (서비스시간) 서비스 이용 제고를 위해 서비스 제공 시간을 주중, 야간, 주말 등 다양화하여 운영

(2) 영역별 사업내용

- 가족관계 : 부모역할 및 가족관계 개선, 가족의사소통, 가족구성원의 역량강화를 위한 맞춤형 서비스 지원, 가족형태·생애주기·문제유형별 가족 갈등과 문제 해결, 성평등·인권의식 고취를 위한 교육·상담·문화프로그램 등 운영
 - 부모역할지원 : 영유아기-아동청소년기-성년기 자녀를 둔 부모의 생애주기 및 가족특성에 따른 부모됨의 의미, 올바른 부모역할 및 부모자녀간 관계 형성 방법, 자아존중감 향상, 역량강화 지원, 아버지 역할지원
 - 임신·출산(부모)지원 : 임신, 출산 관련 교육·정보제공·문화프로그램 등을 제공
 - 영유아기 부모지원 : 영유아 자녀 관련 부모역할 지원
 - 학부모지원 : 초·중·고등학생 자녀 이해하기 및 소통 등 부모역할 지원
 - 예비부부·부모지원 : 자기에 대한 이해, 결혼의 의미, 행복한 부부관계, 부모됨의 의미 등 역할 지원
 - 예비부부·부모대상 건전한 혼례문화 확산을 위한 교육 운영
 - 아버지 역할 지원 : 일·가정 양립의 중요성 및 가정 내 아버지 역할 지원, 자녀와의 상호작용 방법 등에 대한 지원, 육아 및 가정생활에 적극적인 아빠들의 자조모임 운영, 아버지-자녀가 함께하는 돌봄 프로그램 등

- 부부역할지원 : 부부의 생애주기에 따른 양성평등한 부부역할지원
 - 부부갈등예방·해결지원 : 양성평등하고 민주적인 가족관계지원, 가족발달주기에 따른 생애설계와 역할 훈련, 배우자 이해, 부부갈등해결 등을 위한 생애주기별 부부교육, 부부상담 등의 서비스 제공
 - 노년기 부부지원 : 노년기의 발달 및 가족관계의 특성 이해하기, 부부 및 부모역할 재조정하기, 가정자원관리(가계재무, 시간관리 등) 관련 서비스 제공
- 이혼전·후가족지원 : 18세 미만의 자녀의 관점에서 이혼신청 가족 및 이혼전·후 가족대상 가족기능 강화를 위한 상담·교육·문화 서비스 등 제공
- 다문화가족 관계향상지원 : 다문화가족 부부간의 성평등, 가족간 성평등 인식 고취 등 성평등 교육, 다문화이해교육 및 인권감수성 교육
 - ※ 배우자·부부 교육 : 다문화가족 참여자를 대상으로 운영
- 다문화가족 이중언어가족환경 조성사업 : 영유아 자녀를 둔 다문화가족 대상으로 이중언어 환경 조성을 위한 이중언어 부모코칭, 부모·자녀 상호작용 프로그램, 이중언어 활용프로그램을 지원하는 사업
 - ※ 센터 기본사업으로 이중언어코치 배치센터 및 미배치 센터의 경우 운영시간 차등
- 다문화가족자녀성장지원 : 학령기 다문화가족 자녀 및 부모 대상 부모·자녀 관계 향상 프로그램 및 정체성·사회성·리더십 개발을 위한 맞춤형 프로그램 지원, 기존 서비스 기관과 연계 등
- 가족상담 : 생애주기에 따라 발생하는 가족 내 다양한 갈등을 해결하기 위하여 부모-자녀간, 부부간 가족관계 개선 등 다문화가족 및 비다문화가족 대상 가족 상담 제공
 - ※ 일반상담, 정보제공상담, 집단상담 등 실시
- 가족돌봄 : 가족 구성원의 일시적·장기적 부재, 상황적 위기 등으로 가족기능이 약화된 가족에 대한 돌봄서비스 지원, 가족 유형 특성에 따른 맞춤형 가족기능 강화 서비스 운영
 - 가족역량강화지원 : 가족기능이 취약한 한부모·조손가족 및 긴급위기가족 등에게 가족기능 및 역량강화를 도모할 수 있는 서비스 제공
 - ※ 긴급돌봄지원 : 가정폭력, 자살, 사망, 사고, 경제적 및 사회적 위기사건을 직면한 가족에게 심리·정서지원 및 돌봄서비스 제공
 - ※ 공통 : 부모교육, 가족관계, 자녀양육교육 등 프로그램 및 자조모임 운영 지원 등
 - ※ 배움지도사 및 지지리더 등 가정 파견 등은 별도로 취약위기가족지원사업을 실시하고 있

는 서비스 기관으로 연계

- 다문화가족 방문서비스 : 센터를 방문하기 어려운 다문화가족을 대상으로 한국어교육, 부모교육, 자녀생활서비스를 제공
 - ※ 지역 여건·특성에 따라 직장생활지원 등 가정생활지원 선택 가능
- 가족생활 : 가족특성에 따른 고충상담, 생활정보제공, 초기정착지원 등 맞춤형 가족생활 프로그램 운영
 - 맞벌이가정 일·가정양립지원 : 직장 내 고충 및 가정 생활정보 등 맞벌이 가정의 일·가정 양립의 지원 프로그램 운영
 - 다문화가족 초기정착지원 : 결혼이민자 한국어 교육 등 입국 초기 결혼이주여성 및 그 가족을 대상으로 내·외부 자원 연계 등을 통한 다문화가족 초기정착지원 서비스
 - 결혼이민자 통번역지원 : 입국초기 결혼이민자의 초기 정착 단계에서 경험하는 의사소통 문제해결을 위하여 통번역서비스를 지원 하는 사업
 - 결혼이민자 취업지원 : 결혼이민자 취업기초 소양교육, 취업훈련 전문기관 연계, 자격증·면허증 반 운영 등 결혼이민자에 대한 취업지원 서비스
- 가족과 함께하는 지역공동체 : 양성평등한 가족문화, 지역사회 공동체 문화, 가족친화 사회 환경 조성, 다문화인식개선 등 가족과 지역사회연계 프로그램 운영
 - 인식개선 및 공동체 의식 : 다문화, 한부모, 조손, 북한이탈 가족 등 다양한 가족의 특성 이해 및 편견해소 지원
 - ※ (서비스방법) 가족단위 동아리 조성, 이웃 간 품앗이 조성, 캠페인, 자치활동 공간 조성 (공동육아나눔터 등), 지역사회협의체, 유관기관 네트워크 적극 활용 및 참여 추진, 기관이나 기업 등과의 가족지원 사업 협력, 지역 내 유관시설등과의 가족 지원을 위한 가족서비스협의체 구성 등
 - 가족친화문화 프로그램 : 가족캠프, 가족축제, 가족체험활동 등 가족구성원 전체가 참여하는 프로그램 운영
 - 가족봉사단(다문화가족나눔봉사단) : 가족단위 자원봉사활동, 다문화가족 자조모임
 - 공동육아나눔터 운영 : ‘자녀함께 키우기’ 가족 품앗이 및 공동육아나눔터 운영 등
 - 공동육아나눔터 : 지역의 육아를 담당하는 부모들이 함께 자녀를 양육할 수

있는 공동육아나눔터 운영

- 가족품앗이 : 기존 구성원 간의 재능나눔, 돌봄나눔 활동을 넘어 지역사회와 타 공동체로 돌봄 품앗이 확대, 전업주부와 맞벌이 주부가 함께 운영하는 품앗이 남성이 참여하는 품앗이 등 다양한 그룹 운영
- 다문화가족 교류·소통공간 : 다문화가족 자녀돌봄 및 성장 지원, 결혼이민여성 자조활동, 지역사회 통합 등 다문화가족의 사회 참여·소통을 위한 공간 지원
- 가족사랑의 날 : 정시퇴근 문화 확산 등 캠페인, 매주 수요일 가족이 함께 참여하는 프로그램, 지역사회연계 가족친화 프로그램 운영 등
- 결혼이민자 정착단계별 지원 패키지 : 한국생활 초기적응이 이루어진 결혼이민자를 대상으로 결혼이민자가 스스로 본인의 정착과정을 설계하고 관련서비스 탐색, 실행 계획 수립 등을 수행할 수 있도록 지원
- 찾아가는 결혼이주여성 다이음사업 : 결혼이주여성들이 지역사회 다문화 활동가로 참여하여 유치원, 어린이집, 아동복지센터, 학교, 시설, 모임 등 다양한 지역공동체를 '찾아가는 다문화 친화 활동' 지원

II

Chapter

건강가정·다문화가족지원센터 사업성과

1. 건강가정·다문화가족지원센터 운영사업 성과
2. 건강가정·다문화가족지원센터 세부운영사업

CHAPTER

II

건강가정·다문화가족지원센터
사업성과

1 건강가정·다문화가족지원센터 운영사업 성과

1) 2020년 총 이용현황

2020년 196개 건강가정·다문화가족지원센터 이용자수는 3,784,196명이다.

[표 III-5] 건강가정·다문화가족지원센터 2020년 참여인원 현황

(단위 : 명, %)

구분	가족관계	가족돌봄	가족생활	지역공동체	참여인원
2020년	702,359	747,828	404,539	1,929,470	3,784,196
영역별 비중(%)	18.56	19.76	10.69	50.99	100.00

2) 연간 실적 비교

[표 III-6] 건강가정·다문화가족지원센터 연간 참여인원 비교

(단위 : 명)

구분	2014년 (78)	2015년 (78)	2016년 (78)	2017년 (101)	2018 (152)	2019 (183)	2020 (196)
가족관계	407,496	422,012	306,902	382,449	664,160	883,042	702,359
가족돌봄	360,923	335,990	384,072	503,859	752,386	940,923	747,828
가족생활	-	-	161,820	185,094	343,096	446,524	404,539
가족과 함께하는 지역공동체	560,578	660,818	760,255	1,393,185	2,304,018	3,593,266	1,929,470
참여인원	1,328,997	1,418,820	1,613,049	2,464,587	4,063,660	5,813,755	3,784,196
센터 단위별 참여인원	17,038	18,190	20,680	24,402	26,735	31,769	19,307

3) 2020년도 지역별 통합서비스 사업성과

[표 III-7] 지역별 통합서비스 사업성과

(단위 : 명, %)

구분	참여인원	건강가정·다문화가족 지원센터수	지역별 평균 참여인원
서울	521,941	25(12.76%)	20,878(5.83%)
부산	104,669	8(4.08%)	13,084(3.65%)
대구	243,024	8(4.08%)	30,378(8.49%)
인천	196,342	8(4.08%)	25,543(7.14%)
광주	74,245	5(2.55%)	14,849(4.15%)
대전	44,635	2(1.02%)	22,318(6.23%)
울산	86,669	5(2.55%)	17,334(4.84%)
세종	71,002	1(0.51%)	71,002(19.83%)
경기	627,575	24(12.24%)	26,149(7.30%)
강원	233,021	18(9.18%)	12,946(3.62%)
충북	119,129	9(4.59%)	13,237(3.70%)
충남	284,160	13(6.63%)	21,858(6.11%)
전북	241,605	13(6.63%)	18,585(5.19%)
전남	275,421	21(10.71%)	13,115(3.66%)
경북	384,120	18(9.18%)	21,340(5.96%)
경남	276,638	18(9.18%)	15,369(4.29%)
합계	3,784,196	196(100.00%)	

4) 센터유형별 이용현황

[표 III-8] 센터유형별 이용현황

(단위 : 명, %)

센터유형	센터수	합계	가족관계	가족돌봄	가족생활	지역공동체	센터 평균 이용자 수
가형	27	751,603 (100.00%)	132,239 (17.59%)	154,402 (20.54%)	74,752 (9.95%)	390,210 (51.92%)	27,837
나형	69	1,521,388 (100.00%)	316,270 (20.79%)	295,177 (19.40%)	136,093 (8.95%)	773,848 (50.86%)	22,049
다형	4	83,192 (100.00%)	11,565 (13.90%)	29,030 (34.90%)	18,444 (22.17%)	24,153 (29.03%)	20,798
라형	39	785,501 (100.00%)	117,117 (14.91%)	126,765 (16.14%)	86,863 (11.06%)	454,756 (57.89%)	20,141
마형	57	642,512 (100.00%)	125,168 (19.48%)	142,454 (22.17%)	88,387 (13.76%)	286,503 (44.59%)	11,272
합계	196	3,784,196	702,359	747,828	404,539	1,929,470	

5) 성별 이용현황

[표 III-9] 성별 사업 이용현황

(단위 : 명, %)

	남	여	비구분	총인원
가족관계	194,297	348,641	159,421	702,359
가족돌봄	198,366	512,063	37,399	747,828
가족생활	46,634	234,025	123,880	404,539
지역공동체	303,354	674,277	951,839	1,929,470
합계	742,651 (19.63%)	1,769,006 (46.75%)	1,272,539 (33.63%)	3,784,196 (100.00%)

6) 가족특성별 이용현황

[표 III-10] 가족특성별 이용현황

(단위 : 명, %)

가족특성	참여인원	비율
통합가족 (가족특성 2가지 이상)	1,984,073	64.40
단일 특성 가족	1,096,716	35.60
합계	3,080,789	100.00

가족특성	참여인원	비율
일반가족	170,551	15.55
다문화가족	725,021	66.11
한부모가족	13,898	1.27
맞벌이가족	24,281	2.21
장애인(아)가족	1,763	0.16
군인가족	13,277	1.21
조손가족	2,146	0.20
북한이탈가족	1,665	0.15
소년소녀가장가족	0	0.00
미혼부/모가족	194	0.02
수형자가족	1,099	0.10
저소득가족	5,732	0.52
교통사고피해가족	2	0.00
입양가족	127	0.01
1인가족	16,587	1.51
기타	120,373	10.98
합계	1,096,716	100.00

※ 상담, 사례관리, 방문 실적 미포함

7) 가족구조별 이용현황

[표 III-11] 가족구조별 이용현황

(단위 : 명, %)

가족구조	참여인원	비율
1인가족	38,188	1.24
부부가족	84,751	2.75
부모+자녀가족	1,565,431	50.81
한부모+자녀가족	56,425	1.83
조부모+손자녀가족	6,523	0.21
조부모+부모+자녀가족	65,387	2.12
조부모+한부모+자녀가족	5,237	0.17
그 외 친족가족	6,706	0.22
비혈연가족(시설거주)	1,904	0.06
비구분	1,250,237	40.58
합계	3,080,789	100.00

※ 상담, 사례관리, 방문 실적 미포함

8) 진행방법별 이용현황

[표 III-12] 진행방법별 이용현황

(단위 : 명, %)

진행방법	참여인원	비율
교육	1,092,903	35.47
문화	836,020	27.14
상담	31,414	1.02
연계	134,501	4.37
정보제공	255,510	8.29
상시프로그램	161,696	5.25
공간운영	316,220	10.26
그룹활동	177,330	5.76
과건	48,049	1.56
회의	27,146	0.88
합계	3,080,789	100.00

※ 상담, 사례관리, 방문 실적 미포함

2 건강가정·다문화가족지원센터 세부운영사업

1) 가족관계영역

(1) 사업목적

부모역할 강화, 가족관계 개선, 가족의사소통, 가족구성원의 역량강화를 위한 맞춤형 서비스 지원, 가족형태·생애주기·문제유형별 가족 갈등과 문제 해결, 성평등·인권 의식 고취를 위한 교육·상담·문화프로그램을 제공한다.

(2) 프로그램

프로그램명	사업내용
부모역할지원	<ul style="list-style-type: none"> 가족 유형과 관계없이(다문화도 가능) 생애주기별 부모역할 수행에 대해 보다 나은 부모역할 및 부모자녀 간 관계 형성 관련 서비스 제공 일·가정 양립의 중요성 및 가정 내 아버지 역할 지원, 자녀와의 상호작용 방법 등에 대한 지원 아버지 역할을 지원하는 내용으로 교육, 문화, 상담 등 가능 자녀와의 상호작용방법에 관한 내용을 다룰 경우, 자녀와 함께 참여가능
부부역할 지원	<ul style="list-style-type: none"> 양성평등하고 민주적인 가족관계지원, 가족발달주기에 따른 생애설계와 역할 훈련, 배우자 이해, 부부갈등해결 등을 위한 생애주기별 부부교육, 부부상담 등의 서비스 제공 노년기의 발달 및 가족관계의 특성 이해하기, 부부 및 부모역할 재조정하기, 가정 자원관리(가계재무, 시간관리 등) 관련 서비스 제공
이혼전·후 가족지원	<ul style="list-style-type: none"> 18세 미만의 자녀의 관점에서 이혼신청 가족 및 이혼위기 가족 대상 가족기능 강화를 위한 상담·교육·문화 서비스 등 제공
다문화가족 관계향상지원	<ul style="list-style-type: none"> 사업대상: 다문화가족 다문화가족 부부간의 성평등, 가족간 성평등 인식고취 등 성평등교육(일반가족과 통합하여 운영하는 경우, 다문화가족이 50%이상 참여해야 함) 다문화가족을 대상으로 한 상담 다문화 가족을 대상으로 한국, 상대 배우자의 국가에 대한 다문화이해교육 및 인권감수성교육
다문화가족 이중언어 환경조성	<ul style="list-style-type: none"> 사업대상: 영유아 자녀를 둔 다문화가족 다문화가족 자녀가 가정 내에서 영유아기부터 자연스럽게 이중언어로 소통할 수 있는 환경 조성으로 자녀의 정체성 확립 및 글로벌 인재로의 성장지원을 목적으로 함

프로그램명	사업내용
	<ul style="list-style-type: none"> • 체계적이고 전문적인 부모교육 및 부모-자녀 상호작용 서비스 제공으로 부모의 역량을 강화함으로써 부모와 자녀 간의 의사소통과 정서적 유대감 강화. 자조모임을 이용함으로써 각국의 이주부모들 주체로 이중언어 사용 지지를 위한 부모 지지체계 형성의 장을 마련함 • 세부영역 ① 부모교육 ② 부모-자녀 상호작용 교육 ③ 자조모임
다문화가족 자녀성장지원	<ul style="list-style-type: none"> • 사업대상: 다문화가족 학령기 자녀 및 부모, 중도입국청소년 등 • 다문화가족 자녀에 대한 정체성 회복, 사회성·리더십 개발을 위한 프로그램 제공으로 다문화가족 자녀의 건강한 성장 지원 및 부모·자녀관계 향상에 기여하는 사업 • 세부영역 ① 수요자 발굴·초기면접(설계) ② 부모·자녀관계 향상 프로그램(교육) ③사회성발달 프로그램(역량강화) ④미래설계 프로그램 ⑤위기사례 지원 프로그램(치료)
가족상담	<ul style="list-style-type: none"> • 생애주기에 따라 발생하는 가족 내 다양한 갈등을 해결하기 위하여 부모-자녀간, 부부간 가족관계 개선 등 다문화가족 및 비다문화가족 대상 가족 상담

(3) 사업실적분석

가. 프로그램별 참여인원

※ 프로그램별 참여인원실적은 모두 상담실적 제외

프로그램별 참여인원을 살펴보면, 가족관계 영역의 연간 참여인원은 539,172명이다.

[표 III-13] 가족관계 프로그램별 참여인원 현황

(단위 : 명, %)

프로그램명	참여인원	영역별 비중(%)
부모역할지원	155,347	28.81
부부역할지원	21,085	3.91
이혼전·후가족지원	5,945	1.10
다문화가족관계향상지원	52,031	9.65
다문화가족이중언어환경조성	79,649	14.77
다문화가족자녀성장지원	107,431	19.93
가족상담	26,980	5.00
지역특화사업	90,704	16.82
합계	539,172	100.00

나. 성별 참여인원

[표 III-14] 가족관계 프로그램별 성별 참여인원 현황

(단위 : 명, %)

프로그램명	참여인원			합계
	남	여	비구분	
부모역할지원	47,845	64,381	43,121	155,347
부부역할지원	5,925	8,400	6,760	21,085
이혼전·후가족지원	976	1,889	3,080	5,945
다문화가족관계향상지원	15,308	26,936	9,787	52,031
다문화가족이중언어환경조성	13,588	65,817	244	79,649
다문화가족자녀성장지원	45,883	53,834	7,714	107,431
가족상담	5,343	13,900	7,737	26,980
지역특화사업	20,586	36,296	33,822	90,704
합계	155,454	271,453	112,265	539,172
비율	28.83	50.35	20.82	100.00

2) 가족돌봄영역

(1) 사업목적

가족구성원의 일시적·장기적 부재, 상황적 위기 등으로 가족기능이 약화된 가족에 대한 돌봄서비스 지원, 가족 유형 특성에 따른 맞춤형 가족기능 강화 서비스를 제공한다.

(2) 프로그램

프로그램명	사업내용
가족역량강화 지원사업	<ul style="list-style-type: none"> 대상가정: 중위소득 72%이하의 (손)자녀를 둔 취약·위기 가족, 한부모가족, 조손가족 등 가족기능 및 역량 강화를 위해 지원이 필요한 가족 가족기능이 취약한 한부모가족, 조손가족, 미혼모·부자가족, 북한이탈가족 등에게 가족기능 및 역량강화를 도모할 수 있는 서비스 제공
다문화가족 방문서비스	<ul style="list-style-type: none"> 센터를 방문하기 어려운 다문화가족을 대상으로 한국어 교육, 부모교육, 자녀 생활서비스를 제공

(3) 사업실적

가. 프로그램별 참여인원

가족돌봄 영역의 연간 참여인원은 총 621,995명이다.

[표 III-15] 가족돌봄 프로그램별 참여인원 현황

(단위 : 명, %)

프로그램명	참여인원	영역별 비중(%)
가족역량강화지원	178,855	24.08
다문화가족 방문서비스	413,461	55.66
지역특화사업	150,519	20.26
합계	742,835	100.00

나. 성별 참여인원

[표 III-16] 가족돌봄 프로그램별 성별 참여인원 현황

(단위 : 명, %)

프로그램명	참여인원			합계
	남	여	비구분	
가족역량강화지원	36,800	136,065	5,990	178,855
다문화가족 방문서비스	110,805	302,656	0	413,461
지역특화사업	49,448	71,181	29,890	150,519
합계	197,053	509,902	35,880	742,835
비율	20.58	76.08	3.35	100.00

3) 가족생활영역

(1) 사업목적

가족특성에 따른 고충상담, 생활정보제공, 초기정착지원 등 맞춤형 가족생활 프로그램 운영한다.

(2) 프로그램

프로그램명	사업내용
맞벌이가정 일·가정 양립지원	<ul style="list-style-type: none"> • 직장 내 고충 및 가정 생활정보 등 맞벌이 가정의 일·가정 양립 지원 프로그램 • 지역 여건, 특성에 따라 직장생활지원 또는 가정생활지원 중 선택가능
다문화가족 초기정착 지원	<ul style="list-style-type: none"> • 사업대상: 한국거주 1~3년인 초기 이민자 대상 • 결혼이민자 한국어 교육, 다문화가족 가족생활지도사 등 입국 초기 결혼이주여성 및 그 가족을 대상으로 내·외부 자원 연계 등을 통한 다문화가족 초기정착 지원 서비스
결혼이민자 통번역지원	<ul style="list-style-type: none"> • 입국초기 결혼이민자의 초기 정착 단계에서 경험하는 의사소통 문제해결을 위하여 통번역서비스를 지원 하는 사업
결혼이민자 취업지원	<ul style="list-style-type: none"> • 결혼이민자 취업기초 소양교육 • 취업훈련 전문기관 연계 • 자격증·면허증 반 운영 • 취업과 관련 없는 내용을 진행하는 것은 불가능

(3) 사업실적

가. 프로그램별 참여인원

가족생활 영역의 연간 참여인원은 총 403,613명이다.

[표 III-17] 가족생활 프로그램별 참여인원 현황

(단위 : 명, %)

프로그램명	참여인원	영역별 비중(%)
맞벌이가정 일·가정 양립지원	43,051	10.67
다문화가족초기정착지원	71,881	17.81
결혼이민자 취업지원	95,064	23.55
지역특화사업	193,617	47.97
합계	403,613	100.00

나. 성별 참여인원

[표 III-18] 가족생활 프로그램별 성별 참여인원 현황

(단위 : 명, %)

프로그램명	참여인원			합계
	남	여	비구분	
맞벌이가정 일·가정양립지원	14,472	22,640	5,939	43,051
다문화가족초기정착지원	6,650	51,802	13,429	71,881
결혼이민자 취업지원	2,547	88,992	3,525	95,064
지역특화사업	22,932	70,467	100,218	193,617
합계	46,601	233,901	123,111	403,613
비율	11.55	57.95	30.50	100.00

4) 가족과 함께 하는 지역공동체 영역

(1) 사업목적

양성평등한 가족문화, 지역사회 공동체 문화, 가족 친화 사회 환경 조성, 다문화인식개선 등 가족과 지역사회를 연계하는 프로그램을 운영한다.

(2) 프로그램

프로그램명	사업내용
인식개선 및 공동체의식	<ul style="list-style-type: none"> • 다문화, 한부모, 조손, 북한이탈 가족 등 다양한 가족의 특성 이해 및 편견해소 지원 • 가족단위 동아리 조성, 이웃 간 품앗이 조성, 캠페인, 자치활동 공간조성, 지역사회 협의체, 유관기관 네트워크 적극 활용 및 참여 추진, 기관이나 기업 등과의 가족 지원 사업 협력, 지역 내 유관시설 등 가족지원을 위한 가족서비스협의체 구성 등 • 일반가족을 대상으로 다문화에 대한 인식을 개선하는 캠페인, 교육가능
가족친화문화 프로그램	<ul style="list-style-type: none"> • 가족캠프, 가족축제, 가족체험활동 등 가족구성원 전체가 참여하는 프로그램
가족봉사단 (다문화가족나눔봉사단)	<ul style="list-style-type: none"> • 가족단위 자원봉사활동, 다문화가족 자조모임 • 가족봉사단에는 일반가족+다문화가족 참여 가능, 다문화가족봉사단은 다문화가족만 참여 가능
공동육아나눔터 (가족품앗이)	<ul style="list-style-type: none"> • 지역의 육아를 담당하는 부모들이 함께 자녀를 양육할 수 있는 공동육아나눔터 운영 • 자녀함께 키우기' 가족품앗이 및 공동육아 나눔터 운영 등 <ul style="list-style-type: none"> - 기존 구성원 간의 재능나눔, 돌봄나눔 활동을 넘어 지역사회와 타 공동체로 돌봄 품앗이 확대 - 전업주부와 맞벌이 주부가 함께 운영하는 품앗이, 남성이 참여하는 품앗이 등 다양한 그룹 운영
다문화가족 교류·소통공간 운영	<ul style="list-style-type: none"> • 다문화가족 자녀돌봄 및 성장지원, 결혼이민여성 자조활동, 지역사회 통합 등 다문화가족의 사회 참여·소통을 위한 공간 지원
가족사랑의 날	<ul style="list-style-type: none"> • 정시퇴근 문화 확산 등 캠페인, 매주 수요일 가족이 함께 참여하는 프로그램, 지역사회연계 가족친화 프로그램 운영 등
결혼이민자	<ul style="list-style-type: none"> • 사업대상: 한국거주 3~5년 이상 , 한국어교육 3단계 이상인 이민자 결혼이민자

프로그램명	사업내용
정착단계별 지원패키지	가 스스로 본인의 정착과정을 설계하고 관련서비스 탐색, 실행 계획 수립 등을 수행할 수 있도록 지원
찾아가는 결혼이주여성 다이음사업	<ul style="list-style-type: none"> 한국거주 2년 이상인 결혼이민자가 지역사회 다문화 활동가로서 다양한 지역공동체를 찾아가는 다문화 친화 활동을 수행할 수 있도록 지원

(3) 사업실적

가. 프로그램별 참여인원

가족과 함께 하는 지역공동체 영역의 연간 참여인원은 총 1,929,470명이다.

[표 III-19] 가족과 함께하는 지역공동체 프로그램별 참여인원 현황

(단위 : 명, %)

프로그램명	참여인원	영역별 비중(%)
결혼이민자정착단계별지원패키지	30,816	1.60
가족친화문화프로그램	137,762	7.14
가족봉사단(다문화가족나눔봉사단)	49,381	2.56
공동육아나눔터(가족품앗이)	686,464	35.58
다문화가족 교류·소통공간 운영	89,598	4.64
가족사랑의 날	90,984	4.72
인식개선 및 공동체의식	525,380	27.23
찾아가는 결혼이주여성 다이음	75,078	3.89
지역특화사업	244,007	12.65
합계	1,929,470	100.00

나. 성별 참여인원

[표 III-20] 가족과 함께하는 지역공동체 프로그램별 성별 참여인원 현황

(단위 : 명, %)

프로그램명	참여인원			합계
	남	여	비구분	
결혼이민자정착단계별지원패키지	274	22,591	7,951	30,816
가족친화문화프로그램	24,158	43,732	69,872	137,762
가족봉사단(다문화가족나눔봉사단)	10,899	34,073	4,409	49,381
공동육아나눔터(가족품앗이)	170,012	352,733	163,719	686,464
다문화가족 교류·소통공간 운영	13,355	51,991	24,252	89,598
가족사랑의 날	31,632	43,259	16,093	90,984
인식개선 및 공동체의식	10,538	31,383	483,459	525,380
찾아가는 결혼이주여성 다이음	3,694	4,311	67,073	75,078
지역특화사업	38,792	90,204	115,011	244,007
합계	303,354	674,277	951,839	1,929,470
비율	15.72	34.95	49.33	100.00

5) 상담영역

(1) 상담목적

생애주기에 따라 발생하는 가족 내 다양한 갈등과 문제 상황을 면접상담, 전화상담, 사이버상담, 집단상담 등의 방법으로 문제해결을 유도하고 개인 및 가족의 역량을 강화시키는데 목적을 두고 있다.

(2) 전체 상담업무 절차와 흐름도



(3) 상담전문인력

가. 상담인력의 자격

- 상담실무자 : 건강가정사, 사회복지사로서 센터의 팀원 기준 이상의 자격을 갖춘 자이되, 상담 실무자가 상담을 수행할 때에는 가족상담 전문인력의 요건을 갖춘 자
- 가족상담 전문인력 : 가족상담 관련 전공학과의 석사과정 이상 수료하거나 관련 전문학회에서 발급하는 2급 이상 자격증을 소지하거나 관련 전문학회에 소속되어 100시간 이상의 상담 실무 경력을 가진 자 또는 이에 상응하는 능력을 가진 자, 관련 석사학위를 취득한 후 1년 이상 관련기관 상담원으로 근무한 경력이 있는 사람, 관련분야 학사학위를 취득한 후 2년 이상 관련기관 상담원으로 근무한 경력이 있는 사람 또는 기타 이와 동등한 자격이 있다고 인정되는 자
- 상담자원봉사자 : 가족상담 관련 전공학부를 졸업한 자 또는 전화접수상담, 초기상담, 상담 관련 행정업무 수행에 상응하는 소정의 교육(센터 교육 포함)을 받았거나 능력을 가진 자

나. 상담전문인력

196개 센터에서 1,357명 ('20. 12월 기준)의 상담전문인력이 활동하고 있다. 센터별 평균 상담전문인력 수는 6명으로, 최대 41명이 활동하는 센터가 있다.

(4) 상담실적

가. 성별 참여인원

2019년 건강가정·다문화가족지원센터의 상담 참여인원은 총 169,106명이다.

[표 III-21] 상담 성별 참여인원 현황

(단위 : 명, %)

	참여인원			합계
	남	여	정보제공상담	
가족관계	38,843	77,188	47,156	163,187(96.50%)
가족돌봄	1,313	2,161	1,519	4,993(2.95%)
가족생활	33	124	769	926(0.55%)
지역사회공동체	-	-	-	-
합계	40,189	79,473	49,444	169,106(100.00%)
비율	23.77	47.00	29.24	

나. 사업분류별 참여인원

[표 III-22] 상담 사업분류별 참여인원 현황

(단위 : 명, %)

	참여인원		합계
	가족상담	정보제공상담	
가족상담	98,312	27,159	125,471(74.20%)
다문화가족상담	16,785	19,556	36,341(21.49%)
다문화가족자녀성장지원	934	441	1,375(0.81%)
가족역량강화지원	3,474	1,519	4,993(2.95%)
맞벌이가정 일·가정양립지원	157	769	926(0.55%)
합계	119,662	49,444	169,106(100.00%)
비율	70.76	29.24	

다. 상담방법별 참여인원

[표 III-23] 상담방법별 참여인원 현황

(단위 : 명, %)

	참여인원	비율
센터내방면접	88,906	52.57
전화상담	59,381	35.11
사이버상담	6,206	3.67
방문면접	8,929	5.28
기타	5,684	3.36
합계	169,106	100.00

라. 상담내용별 참여인원

[표 III-24] 상담내용별 참여인원 현황

(단위 : 명, %)

	참여인원	비율
이혼전후상담	14,758	12.33
부부상담	36,296	30.33
부모-자녀상담	33,627	28.10
임신출산갈등상담	939	0.78
그 외 가족상담	34,042	28.45
합계	119,662	100.00

※ 정보제공상담 실적 미포함(정보제공상담은 상담내용 분류하지 않음)

III

Chapter

요 약

CHAPTER

III 요약

1 요약

1) 센터 설치현황

- 2020년 전국 건강가정·다문화지원센터는 196개소가 있다.
- 2020년 가형(건가센터 독립형+다가센터 가형)의 센터 27개소, 나형(건가센터 독립형+다가센터 나형, 건가센터 다기능화+다가센터 가형 중 인구 25만명 이상 지역, 건가센터 다기능화+다가센터 나형 중 인구 25만명 이상 지역)의 센터 69개소, 다형(건가센터 다기능화+다가센터 가형, 건가센터 독립형 중 인구 25만명 이상 지역)의 센터 4개소, 라형(건가센터 다기능화+다가센터 나형, 건가센터 독립형, 다가센터 가형, 다가센터 나형 중 인구 25만명 이상 지역)의 센터 39개소, 마형(다가센터 나형)의 센터 57개소이다.

2) 사업현황

- 2020년 196개 건강가정·다문화가족지원센터의 4개 사업영역의 총 참여인원은 3,784,196명이었다. 센터 평균 참여인원은 19,307명이다.
- 2020년 건강가정·다문화가족지원센터의 사업영역별 참여인원 현황을 분석해 보면 가족관계 702,359명(18.56%), 가족돌봄 747,828명(19.76%), 가족생활 404,539명(10.69%), 가족과 함께하는 지역공동체 1,920,470명(50.99%)로 가족과 함께하는 지역공동체 사업영역이 가장 높았다.

- 지역별 평균 참여인원을 살펴보면, 세종특별자치시가 71,002명(19.83%)로 가장 높게 나타났으며, 대구광역시 30,378명(8.49%), 경기도 26,149명(7.30%) 순서로 나타났다.
- 가족특성별 이용현황을 살펴보면, 통합가족(가족특성 2가지이상)이 64.40% (1,984,073명)로 나타난 것이 건강가정·다문화가족지원센터의 특징으로 나타났다.

(1) 가족관계

- 가족관계의 참여인원은 2019년 총 총 539,172명(상담제외)이다. 가족관계 영역은 부모역할지원, 부부역할지원, 이혼전·후가족지원, 다문화가족관계향상지원, 다문화가족이중언어환경조성, 다문화가족자녀성장지원, 가족상담, 지역특화사업이 있다.
- 부모역할지원의 참여인원이 155,347명(28.81%)으로 가장 많은 인원이 참여한 것으로 나타났다. 그 다음으로는 다문화가족자녀성장지원 107,431명(19.93%), 다문화가족이중언어환경조성 79,649명(14.77%)으로 나타났다.
- 가족관계영역의 성별 참여인원을 살펴보면 여성이 271,453명(50.35%), 남성이 155,454명(28.83%), 비구분이 112,265명(20.82%)으로 나타난다. 여성이 남성에 비해 약 1.75배 더 많은 사람이 참여하는 것을 알 수 있다.

(2) 가족돌봄

- 가족돌봄의 참여인원은 2020년 총 742,835명(상담제외)이다. 가족돌봄 영역은 가족역량강화지원사업, 다문화가족 방문서비스, 지역특화사업이 있다.
- 가족돌봄 중 다문화가족 방문서비스의 참여인원이 413,461명으로 55.66%를 차지하여 가장 많은 인원이 참여한 것으로 나타나, 다문화가족에 대한 수요가 가장 높다는 것을 보여준다. 가족역량강화지원사업의 참여인원은 178,855명(9.33%)로 나타나 중위소득 100%이하의 (손)자녀를 둔 한부모가족, 조손가족, 미혼보무자가족, 다문화가족, 북한이탈주민가족 등 다양한 취약위기가족의 가족기능 및 역량강화에 대한 높은 요구를 확인할 수 있었다.
- 성별 참여율 비교 결과 결과는 여성은 509,902명(76.08%), 남성은 197,053명(20.58%), 비구분이 35,880명(3.55%)으로 나타난다.

(3) 가족생활

- 가족생활 영역의 참여인원은 총 403,613명(상담제외)으로 나타났다. 가족생활 영역은 맞벌이가정 일·가정양립지원사업, 다문화가족초기정착지원, 결혼이민자 취업지원, 지역특화사업으로 진행되었다.
- 결혼이민자 취업지원이 95,064명으로 23.55%를 차지, 결혼이민자의 취업에 대한 욕구가 높았던 것을 알 수 있었다.
- 가족생활 영역의 성별 참여현황은 여성이 233,901명으로 57.95%, 남성의 참여인원이 46,601명으로 11.55%로 나타나 여성의 비율이 압도적으로 높았다.

(4) 가족과 함께하는 지역공동체

- 가족과 함께하는 지역공동체 영역의 참여인원은 총 1,929,470명으로 나타났다. 가족과 함께하는 지역공동체 영역의 가장 큰 특징은 196개소 전체에 있지 않은 공동육아나눔터(가족품앗이) 사업의 참여비율이 35.58%로 686,464명으로 나타난 것이다. 이는 공동육아나눔터가 지역주민들의 센터 접근의 유인요소가 되고 있다는 것을 보여준다.
- 그 다음으로는 인식개선 및 공동체의식의 참여인원이 525,380명으로 27.23%, 지역특화사업 참여인원이 244,007명으로 12.65%의 순서로 나타났다.
- 성별에 따른 참여인원을 분석해 보면, 전체 참여인원 1,929,470명 중 여성 참여인원이 674,354명으로 34.95%이며, 남성 참여인원이 303,354명으로 15.72%이다.

Chapter IV

부 록

1. 전국 건강가정·다문화가족지원센터 현황(2020년)
2. 센터:영역별 참여인원 현황(2020년)

부록1.

전국 건강가정·다문화가족지원센터 현황 (2020년)

연번	지역	센터명	전화
1	서울(25)	강남구 건강가정·다문화가족지원센터	02-3412-2222
2		강동구 건강가정·다문화가족지원센터	02-471-0812
3		강북구 건강가정·다문화가족지원센터	02-987-2567
4		강서구 건강가정·다문화가족지원센터	02-2606-2017
5		관악구 건강가정·다문화가족지원센터	02-883-9383
6		광진구 건강가정·다문화가족지원센터	02-458-0622
7		구로구 건강가정·다문화가족지원센터	02-869-0317
8		금천구 건강가정·다문화가족지원센터	02-803-7747
9		노원구 건강가정·다문화가족지원센터	02-979-3501-2
10		도봉구 건강가정·다문화가족지원센터	02-995-6800
11		동대문구 건강가정·다문화가족지원센터	02-957-0760
12		동작구 건강가정·다문화가족지원센터	02-599-3301
13		마포구 건강가정·다문화가족지원센터	02-3142-5482
14		서대문구 건강가정·다문화가족지원센터	02-322-7595
15		서울중구 건강가정·다문화가족지원센터	02-2279-3891
16		서초구 건강가정·다문화가족지원센터	02-576-2851-2
17		성동구 건강가정·다문화가족지원센터	02-3395-9445-7
18		성북구 건강가정·다문화가족지원센터	02-3290-1660
19		송파구 건강가정·다문화가족지원센터	02-443-3844
20		양천구 건강가정·다문화가족지원센터	02-2065-3400
21		영등포구 건강가정·다문화가족지원센터	02-2678-2193
22		용산구 건강가정·다문화가족지원센터	02-797-9184
23		은평구 건강가정·다문화가족지원센터	02-376-3761
24		종로구 건강가정·다문화가족지원센터	02-764-3524
25		중랑구 건강가정·다문화가족지원센터	02-435-4142
26	부산(8)	금정구 건강가정·다문화가족지원센터	051-513-2131
27		기장군 건강가정·다문화가족지원센터	051-792-4750

연번	지역	센터명	전화	
28		동래구 건강가정·다문화가족지원센터	051-506-5766	
29		서구 건강가정·다문화가족지원센터	051-241-6200	
30		사상구 건강가정·다문화가족지원센터	051-328-0042	
31		수영구 건강가정·다문화가족지원센터	051-758-3073	
32		연제구 건강가정·다문화가족지원센터	051-851-5002	
33		영도구 건강가정·다문화가족지원센터	051-414-9605	
34		대구(8)	달서구 건강가정·다문화가족지원센터	053-593-1511
35			달성군 건강가정·다문화가족지원센터	053-636-7390
36	대구남구 건강가정·다문화가족지원센터		053-475-2324	
37	대구동구 건강가정·다문화가족지원센터		053-961-2202-3	
38	대구북구 건강가정·다문화가족지원센터		053-327-2992	
39	대구서구 건강가정·다문화가족지원센터		053-355-8042	
40	대구중구 건강가정·다문화가족지원센터		053-431-1230	
41	수성구 건강가정·다문화가족지원센터		053-795-4300	
42	인천(8)	강화군 건강가정·다문화가족지원센터	032-933-0980	
43		계양구 건강가정·다문화가족지원센터	032-547-1015	
44		남동구 건강가정·다문화가족지원센터	032-467-3904	
45		미추홀구 건강가정·다문화가족지원센터	032-875-2993	
46		인천동구 건강가정·다문화가족지원센터	032-773-0297	
47		인천서구 건강가정·다문화가족지원센터	032-569-1560	
48		연수구 건강가정·다문화가족지원센터	032-851-2730	
49		인천중구 건강가정·다문화가족지원센터	032-763-9337	
50	광주(5)	광산구 건강가정·다문화가족지원센터	062-954-8004	
51		광주남구 건강가정·다문화가족지원센터	062-351-9337	
52		광주동구 건강가정·다문화가족지원센터	062-234-5790	
53		광주북구 건강가정·다문화가족지원센터	062-363-2963	
54		광주서구 건강가정·다문화가족지원센터	062-369-0072	
55	대전(2)	대전광역시 건강가정·다문화가족지원센터	042-932-9995	
56		대전서구 건강가정·다문화가족지원센터	042-520-5928	
57	울산(5)	울산남구 건강가정·다문화가족지원센터	052-274-3136	
58		울산동구 건강가정·다문화가족지원센터	052-232-3357	
59		울산북구 건강가정·다문화가족지원센터	052-286-0025	
60		울주군 건강가정·다문화가족지원센터	052-242-9600	
61		울산중구 건강가정·다문화가족지원센터	052-248-1103	
62	세종(1)	세종시 건강가정·다문화가족지원센터	044-862-9336-8	
63	경기(24)	가평군 건강가정·다문화가족지원센터	070-7510-5870	
64		과천시 건강가정·다문화가족지원센터	02-503-0070	
65		광명시 건강가정·다문화가족지원센터	02-6265-1366	
66		광주시 건강가정·다문화가족지원센터	031-798-7137, 7141	

연번	지역	센터명	전화	
67		구리시 건강가정·다문화가족지원센터	031-556-3873	
68		군포시 건강가정·다문화가족지원센터	031-392-1811	
69		김포시 건강가정·다문화가족지원센터	031-996-5920	
70		남양주시 건강가정·다문화가족지원센터	031-553-8211	
71		동두천시 건강가정·다문화가족지원센터	031-863-3801	
72		시흥시 건강가정·다문화가족지원센터	031-319-7997	
73		안성시 건강가정·다문화가족지원센터	031-677-7191-2	
74		안양시 건강가정·다문화가족지원센터	031-8045-5572	
75		양주시 건강가정·다문화가족지원센터	031-858-5681	
76		양평군 건강가정·다문화가족지원센터	031-775-5951, 5957	
77		여주시 건강가정·다문화가족지원센터	031-886-0321	
78		연천군 건강가정·다문화가족지원센터	031-835-0093	
79		오산시 건강가정·다문화가족지원센터	031-372-1335	
80		용인시 건강가정·다문화가족지원센터	031-323-7131, 7133	
81		의왕시 건강가정·다문화가족지원센터	031-429-8931	
82		의정부시 건강가정·다문화가족지원센터	031-878-7117	
83		이천시 건강가정·다문화가족지원센터	031-631-2260	
84		파주시 건강가정·다문화가족지원센터	031-949-9161-4	
85		평택시 건강가정·다문화가족지원센터	031-615-3952	
86		포천시 건강가정·다문화가족지원센터	031-532-2062	
87		강원(18)	강릉시 건강가정·다문화가족지원센터	033-648-3019
88			강원고성군 건강가정·다문화가족지원센터	033-681-9390
89			동해시 건강가정·다문화가족지원센터	033-535-8377-8
90			삼척시 건강가정·다문화가족지원센터	033-576-0761-2
91			속초시 건강가정·다문화가족지원센터	033-638-3523
92			양구군 건강가정·다문화가족지원센터	033-480-2727
93			양양군 건강가정·다문화가족지원센터	033-670-2943
94			영월군 건강가정·다문화가족지원센터	033-372-4769
95			원주시 건강가정·다문화가족지원센터	033-764-8612
96			인제군 건강가정·다문화가족지원센터	033-462-3651
97			정선군 건강가정·다문화가족지원센터	033-562-3458
98	철원군 건강가정·다문화가족지원센터		033-452-7800	
99	춘천시 건강가정·다문화가족지원센터		033-251-8014	
100	태백시 건강가정·다문화가족지원센터		033-554-4003	
101	평창군 건강가정·다문화가족지원센터		033-332-2063-4	
102	홍천군 건강가정·다문화가족지원센터		033-433-1915	
103	화천군 건강가정·다문화가족지원센터		033-442-2344	
104	횡성군 건강가정·다문화가족지원센터		033-344-3458	
105	충북(9)	괴산군 건강가정·다문화가족지원센터	043-832-1078	

연번	지역	센터명	전화
106		단양군 건강가정·다문화가족지원센터	043-421-6200
107		영동군 건강가정·다문화가족지원센터	043-745-8489
108		음성군 건강가정·다문화가족지원센터	043-873-8731
109		제천시 건강가정·다문화가족지원센터	043-645-1995
110		증평군 건강가정·다문화가족지원센터	043-835-3572
111		진천군 건강가정·다문화가족지원센터	043-537-5435
112		청주시 건강가정·다문화가족지원센터	043-263-1817
113		충주시 건강가정·다문화가족지원센터	043-857-5960
114	충남(13)	계룡시 건강가정·다문화가족지원센터	042-551-1133
115		공주시 건강가정·다문화가족지원센터	041-853-0882
116		금산군 건강가정·다문화가족지원센터	041-750-3990
117		논산시 건강가정·다문화가족지원센터	041-733-7800
118		보령시 건강가정·다문화가족지원센터	041-936-8506
119		부여군 건강가정·다문화가족지원센터	041-830-2900
120		서산시 건강가정·다문화가족지원센터	041-664-2710
121		서천군 건강가정·다문화가족지원센터	041-953-3808
122		아산시 건강가정·다문화가족지원센터	041-548-9779
123		예산군 건강가정·다문화가족지원센터	041-339-8381
124		청양군 건강가정·다문화가족지원센터	041-944-2333
125		태안군 건강가정·다문화가족지원센터	041-670-2396
126		홍성군 건강가정·다문화가족지원센터	041-634-7432
127	전북(13)	고창군 건강가정·다문화가족지원센터	063-561-1366
128		군산시 건강가정·다문화가족지원센터	063-443-0053
129		김제시 건강가정·다문화가족지원센터	063-545-8506
130		남원시 건강가정·다문화가족지원센터	063-635-5474
131		무주군 건강가정·다문화가족지원센터	063-322-1130
132		부안군 건강가정·다문화가족지원센터	063-580-3941
133		순창군 건강가정·다문화가족지원센터	063-652-3844
134		완주군 건강가정·다문화가족지원센터	063-261-1033
135		익산시 건강가정·다문화가족지원센터	063-838-6046
136		임실군 건강가정·다문화가족지원센터	063-642-1837
137		장수군 건강가정·다문화가족지원센터	063-352-3362
138		정읍시 건강가정·다문화가족지원센터	063-531-0309
139		진안군 건강가정·다문화가족지원센터	063-433-4888
140	전남(21)	강진군 건강가정·다문화가족지원센터	061-433-9004
141		고흥군 건강가정·다문화가족지원센터	061-832-5399
142		곡성군 건강가정·다문화가족지원센터	061-362-5411
143		광양시 건강가정·다문화가족지원센터	061-797-6800
144		구례군 건강가정·다문화가족지원센터	061-781-8003

연번	지역	센터명	전화	
145		나주시 건강가정·다문화가족지원센터	061-331-0709	
146		담양군 건강가정·다문화가족지원센터	061-383-3655-6	
147		무안군 건강가정·다문화가족지원센터	061-452-1813	
148		보성군 건강가정·다문화가족지원센터	061-852-2664	
149		순천시 건강가정·다문화가족지원센터	061-750-5352-7	
150		신안군 건강가정·다문화가족지원센터	061-240-8706	
151		여수시 건강가정·다문화가족지원센터	061-659-4167	
152		영광군 건강가정·다문화가족지원센터	061-353-7997	
153		영암군 건강가정·다문화가족지원센터	061-463-2928-9	
154		완도군 건강가정·다문화가족지원센터	061-554-3400	
155		장성군 건강가정·다문화가족지원센터	061-393-5420	
156		장흥군 건강가정·다문화가족지원센터	061-864-4810-5	
157		진도군 건강가정·다문화가족지원센터	061-544-9993	
158		함평군 건강가정·다문화가족지원센터	061-324-5431	
159		해남군 건강가정·다문화가족지원센터	061-534-0017	
160		화순군 건강가정·다문화가족지원센터	061-375-1057	
161		경북(18)	경산시 건강가정·다문화가족지원센터	053-816-4071
162			경주시 건강가정·다문화가족지원센터	054-779-8709
163			구미시 건강가정·다문화가족지원센터	054-443-0541
164			군위군 건강가정·다문화가족지원센터	054-383-2511
165	김천시 건강가정·다문화가족지원센터		054-439-8280	
166	문경시 건강가정·다문화가족지원센터		054-554-5591	
167	봉화군 건강가정·다문화가족지원센터		054-673-9023	
168	상주시 건강가정·다문화가족지원센터		054-531-1342	
169	성주군 건강가정·다문화가족지원센터		054-930-8245	
170	영덕군 건강가정·다문화가족지원센터		054-730-7383	
171	영주시 건강가정·다문화가족지원센터		054-634-5431	
172	영천시 건강가정·다문화가족지원센터		054-334-2881-2	
173	울릉군 건강가정·다문화가족지원센터		054-791-0205	
174	울진군 건강가정·다문화가족지원센터		054-789-5414	
175	의성군 건강가정·다문화가족지원센터		054-832-5440	
176	청도군 건강가정·다문화가족지원센터		054-373-8131-4	
177	칠곡군 건강가정·다문화가족지원센터		054-975-0833	
178	포항시 건강가정·다문화가족지원센터		054-244-9702	
179	경남(18)	거제시 건강가정·다문화가족지원센터	055-682-4958	
180		거창군 건강가정·다문화가족지원센터	055-945-1365	
181		고성군 건강가정·다문화가족지원센터	055-673-1466	
182		남해군 건강가정·다문화가족지원센터	055-864-6965	
183		김해시 건강가정·다문화가족지원센터	055-329-6349	

연번	지역	센터명	전화
184		밀양시 건강가정·다문화가족지원센터	055-351-4404-7
185		사천시 건강가정·다문화가족지원센터	055-832-0345
186		산청군 건강가정·다문화가족지원센터	055-972-1018
187		양산시 건강가정·다문화가족지원센터	055-382-0988
188		의령군 건강가정·다문화가족지원센터	055-573-8400
189		창녕군 건강가정·다문화가족지원센터	055-533-1305-6
190		창원시 건강가정·다문화가족지원센터	055-225-3951
191		창원시마산 건강가정·다문화가족지원센터	055-244-8745
192		통영시 건강가정·다문화가족지원센터	055-640-7740
193		하동군 건강가정·다문화가족지원센터	055-880-6520
194		함안군 건강가정·다문화가족지원센터	055-583-5430
195		함양군 건강가정·다문화가족지원센터	055-963-2057
196		합천군 건강가정·다문화가족지원센터	055-930-4735

부록2.

센터:영역별 참여인원 현황
(2020년)

연번	지역	센터명	유형	합계	가족관계	가족돌봄	가족생활	지역 공동체
1	서울특별시	강남구	나	36,332	10,966	3,567	2,334	19,465
2	서울특별시	강동구	가	22,088	6,912	2,572	4,112	8,492
3	서울특별시	강북구	나	15,493	3,836	3,049	646	7,962
4	서울특별시	강서구	가	11,781	4,170	2,525	507	4,579
5	서울특별시	관악구	가	26,343	3,750	4,872	454	17,267
6	서울특별시	광진구	나	9,156	3,037	1,600	78	4,441
7	서울특별시	구로구	가	30,957	6,472	6,970	1,793	15,722
8	서울특별시	금천구	가	18,069	3,823	6,182	1,024	7,040
9	서울특별시	노원구	가	15,396	3,131	1,823	83	10,359
10	서울특별시	도봉구	나	34,254	10,258	4,115	1,835	18,046
11	서울특별시	동대문구	가	46,494	6,525	8,193	7,045	24,731
12	서울특별시	동작구	가	16,636	5,594	2,679	749	7,614
13	서울특별시	마포구	나	12,246	4,152	2,177	996	4,921
14	서울특별시	서대문구	나	50,120	18,114	5,443	6,687	19,876
15	서울특별시	서울중구	나	6,826	3,240	875	253	2,458
16	서울특별시	서초구	다	22,357	3,792	13,198	199	5,168
17	서울특별시	성동구	나	10,835	2,508	1,543	491	6,293
18	서울특별시	성북구	나	19,579	4,557	2,772	1,716	10,534
19	서울특별시	송파구	가	18,113	3,717	2,043	2,214	10,139
20	서울특별시	양천구	나	12,530	4,577	2,340	648	4,965
21	서울특별시	영등포구	가	18,974	3,630	3,074	6,222	6,048
22	서울특별시	용산구	나	12,532	3,271	963	1,361	6,937

연번	지역	센터명	유형	합계	가족관계	가족돌봄	가족생활	지역 공동체
23	서울특별시	은평구	나	20,558	4,731	2,081	1,450	12,296
24	서울특별시	종로구	나	16,954	3,198	3,836	2,705	7,215
25	서울특별시	중랑구	가	17,318	5,821	3,946	310	7,241
26	부산광역시	금정구	라	18,677	1,956	794	285	15,642
27	부산광역시	기장군	마	7,659	1,877	1,217	561	4,004
28	부산광역시	동래구	라	10,155	2,190	3,645	455	3,865
29	부산광역시	부산서구	나	2,923	504	0	55	2,364
30	부산광역시	사상구	라	22,629	2,284	5,234	1,305	13,806
31	부산광역시	수영구	라	20,216	5,251	604	409	13,952
32	부산광역시	연제구	라	8,195	790	2,044	978	4,383
33	부산광역시	영도구	라	14,215	2,158	854	530	10,673
34	대구광역시	달서구	가	56,339	6,614	10,426	3,962	35,337
35	대구광역시	달성군	라	54,835	5,247	5,995	2,447	41,146
36	대구광역시	대구남구	나	29,525	3,669	5,809	3,059	16,988
37	대구광역시	대구동구	라	16,455	2,326	3,326	697	10,106
38	대구광역시	대구북구	나	19,306	2,931	5,722	658	9,995
39	대구광역시	대구서구	라	19,131	5,146	4,823	2,596	6,566
40	대구광역시	대구중구	라	12,916	2,587	14	3,050	7,265
41	대구광역시	수성구	나	34,517	4,503	3,566	4,499	21,949
42	인천광역시	강화군	라	8,594	1,316	2,581	341	4,356
43	인천광역시	계양구	나	42,063	4,305	10,808	4,215	22,735
44	인천광역시	남동구	나	16,379	3,147	4,778	413	8,041
45	인천광역시	미추홀구	가	40,832	5,678	8,006	1,695	25,453
46	인천광역시	연수구	나	23,267	4,815	4,027	715	13,710
47	인천광역시	인천동구	나	11,477	2,069	3,219	569	5,620
48	인천광역시	인천서구	가	28,567	4,559	6,917	1,402	15,689
49	인천광역시	인천중구	나	25,163	2,483	5,207	539	16,934
50	광주광역시	광산구	나	7,913	1,379	4,497	304	1,733
51	광주광역시	광주남구	나	17,829	1,987	1,585	6,072	8,185
52	광주광역시	광주동구	라	10,510	1,896	1,465	95	7,054
53	광주광역시	광주북구	나	19,628	3,014	5,208	3,059	8,347
54	광주광역시	광주서구	나	18,365	4,211	7,215	2,306	4,633

연번	지역	센터명	유형	합계	가족관계	가족돌봄	가족생활	지역 공동체
55	대전광역시	대전광역시	나	27,592	5,739	9,008	279	12,566
56	대전광역시	대전서구	라	17,043	2,064	2,596	1,980	10,403
57	울산광역시	울산남구	나	27,593	3,378	13,351	1,583	9,281
58	울산광역시	울산동구	마	9,748	2,163	2,722	3,778	1,085
59	울산광역시	울산북구	마	29,950	3,721	12,146	1,118	12,965
60	울산광역시	울산중구	마	4,138	1,421	1,703	295	719
61	울산광역시	울주군	라	15,240	2,240	5,548	563	6,889
62	세종특별 자치시	세종특별 자치시	나	71,002	10,446	3,004	0	57,552
63	경기도	가평군	나	10,918	2,497	1,753	3,062	3,606
64	경기도	과천시	라	18,183	3,511	7,994	2,097	4,581
65	경기도	광명시	가	31,810	3,423	2,902	6,329	19,156
66	경기도	광주시	나	23,449	3,996	3,528	7,769	8,156
67	경기도	구리시	나	13,013	1,506	1,462	999	9,046
68	경기도	군포시	나	26,820	6,300	3,889	7,645	8,986
69	경기도	김포시	나	66,722	3,518	6,125	292	56,787
70	경기도	남양주시	가	15,555	6,582	3,368	899	4,706
71	경기도	동두천시	나	14,550	3,043	1,933	1,475	8,099
72	경기도	시흥시	가	55,802	2,309	6,488	2,501	44,504
73	경기도	안성시	나	57,627	15,269	10,627	8,101	23,630
74	경기도	안양시	가	24,237	6,891	4,335	2,582	10,429
75	경기도	양주시	나	22,686	6,463	1,960	912	13,351
76	경기도	양평군	나	15,060	8,153	2,553	320	4,034
77	경기도	여주시	나	22,831	6,773	3,725	939	11,394
78	경기도	연천군	나	19,382	2,663	1,571	3,143	12,005
79	경기도	오산시	나	26,370	10,132	5,194	947	10,097
80	경기도	용인시	가	36,392	6,127	7,941	2,065	20,259
81	경기도	의왕시	나	13,819	1,861	3,599	1,064	7,295
82	경기도	의정부시	나	15,200	1,537	6,168	1,244	6,251
83	경기도	이천시	나	27,449	8,073	3,649	2,302	13,425
84	경기도	파주시	가	22,664	7,438	4,988	1,727	8,511
85	경기도	평택시	나	37,249	7,937	4,195	1,680	23,437
86	경기도	포천시	나	9,787	1,681	3,094	776	4,236

연번	지역	센터명	유형	합계	가족관계	가족돌봄	가족생활	지역 공동체
87	강원도	강릉시	마	23,374	2,458	8,307	3,741	8,868
88	강원도	고성군	나	6,029	2,160	893	1,795	1,181
89	강원도	동해시	나	15,490	1,866	4,969	941	7,714
90	강원도	삼척시	나	16,189	1,732	2,966	2,405	9,086
91	강원도	속초시	나	18,554	3,705	3,121	1,894	9,834
92	강원도	양구군	나	7,309	1,649	773	453	4,434
93	강원도	양양군	마	5,391	944	2,094	107	2,246
94	강원도	영월군	라	10,225	1,414	4,383	397	4,031
95	강원도	원주시	나	23,165	3,010	11,915	1,410	6,830
96	강원도	인제군	마	9,356	1,574	1,404	436	5,942
97	강원도	정선군	마	7,326	1,866	972	201	4,287
98	강원도	철원군	마	3,991	1,189	1,509	714	579
99	강원도	춘천시	라	18,466	6,803	3,155	1,339	7,169
100	강원도	태백시	마	13,729	10,269	1,981	1,095	384
101	강원도	평창군	마	8,331	433	818	249	6,831
102	강원도	홍천군	마	29,429	1,859	9,947	9,105	8,518
103	강원도	화천군	마	698	82	557	10	49
104	강원도	횡성군	마	15,969	551	1,582	847	12,989
105	충청북도	괴산군	마	3,258	822	997	350	1,089
106	충청북도	단양군	마	3,625	1,058	863	138	1,566
107	충청북도	영동군	마	6,663	2,203	1,903	333	2,224
108	충청북도	음성군	마	11,956	3,576	3,001	3,329	2,050
109	충청북도	제천시	나	15,033	3,841	3,479	1,365	6,348
110	충청북도	증평군	마	9,021	3,351	1,604	170	3,896
111	충청북도	진천군	라	9,871	2,249	1,701	1,558	4,363
112	충청북도	청주시	가	17,659	3,653	7,648	1,312	5,046
113	충청북도	충주시	나	42,043	11,111	4,893	3,798	22,241
114	충청남도	계룡시	마	9,357	1,531	422	809	6,595
115	충청남도	공주시	라	19,650	1,936	3,222	493	13,999
116	충청남도	금산군	마	7,593	826	2,402	589	3,776
117	충청남도	논산시	나	25,371	15,666	2,727	506	6,472
118	충청남도	보령시	나	18,132	2,111	5,274	540	10,207

연번	지역	센터명	유형	합계	가족관계	가족돌봄	가족생활	지역 공동체
119	충청남도	부여군	마	9,080	171	2,206	5,627	1,076
120	충청남도	서산시	라	66,406	2,113	2,335	30,254	31,704
121	충청남도	서천군	라	21,212	2,402	1,344	6,393	11,073
122	충청남도	아산시	나	44,050	7,189	19,058	7,252	10,551
123	충청남도	예산군	라	29,529	704	1,276	845	26,704
124	충청남도	청양군	마	7,477	2,099	1,121	442	3,815
125	충청남도	태안군	나	11,197	2,404	2,273	414	6,106
126	충청남도	홍성군	라	15,106	4,287	2,082	479	8,258
127	전라북도	고창군	라	15,339	2,257	3,221	1,367	8,494
128	전라북도	군산시	가	21,991	2,294	3,472	5,749	10,476
129	전라북도	김제시	라	25,161	7,394	5,080	2,165	10,522
130	전라북도	남원시	다	32,520	3,364	6,954	13,464	8,738
131	전라북도	무주군	마	16,644	8,615	780	1,274	5,975
132	전라북도	부안군	마	14,885	6,084	1,464	4,792	2,545
133	전라북도	순창군	마	13,091	2,572	4,571	1,738	4,210
134	전라북도	완주군	다	11,560	1,792	2,982	2,903	3,883
135	전라북도	익산시	가	41,215	3,497	7,825	3,117	26,776
136	전라북도	임실군	마	5,650	981	860	2,112	1,697
137	전라북도	장수군	마	16,641	4,565	1,554	1,637	8,885
138	전라북도	정읍시	다	16,755	2,617	5,896	1,878	6,364
139	전라북도	진안군	마	10,153	3,583	1,351	2,335	2,884
140	전라남도	강진군	마	10,642	3,427	1,396	1,799	4,020
141	전라남도	고흥군	마	14,823	2,562	2,980	610	8,671
142	전라남도	곡성군	마	8,616	3,155	1,241	2,135	2,085
143	전라남도	광양시	나	29,717	4,609	6,891	291	17,926
144	전라남도	구례군	라	6,690	1,734	902	242	3,812
145	전라남도	나주시	마	15,562	3,462	4,218	1,317	6,565
146	전라남도	담양군	마	7,002	849	1,322	378	4,453
147	전라남도	무안군	마	10,394	2,177	3,309	1,265	3,643
148	전라남도	보성군	마	8,427	1,293	1,337	1,233	4,564
149	전라남도	순천시	가	27,090	3,343	9,247	1,472	13,028
150	전라남도	신안군	마	2,921	763	1,619	64	475

연번	지역	센터명	유형	합계	가족관계	가족돌봄	가족생활	지역 공동체
151	전라남도	여수시	나	30,963	3,374	6,872	1,125	19,592
152	전라남도	영광군	마	8,729	2,098	1,708	1,344	3,579
153	전라남도	영암군	마	14,299	1,153	3,819	243	9,084
154	전라남도	완도군	나	13,212	6,744	1,802	371	4,295
155	전라남도	장성군	라	10,103	3,219	4,028	389	2,467
156	전라남도	장흥군	라	11,827	1,469	3,968	500	5,890
157	전라남도	진도군	마	7,488	1,553	1,436	203	4,296
158	전라남도	함평군	마	12,858	2,634	2,612	541	7,071
159	전라남도	해남군	라	9,427	1,903	2,146	963	4,415
160	전라남도	화순군	마	14,631	3,102	2,684	755	8,090
161	경상북도	경산시	라	43,875	7,228	5,396	3,485	27,766
162	경상북도	경주시	마	33,886	1,862	4,943	3,529	23,552
163	경상북도	구미시	나	30,265	3,164	10,841	5,666	10,594
164	경상북도	군위군	마	3,944	962	1,026	318	1,638
165	경상북도	김천시	라	37,588	3,263	4,571	1,710	28,044
166	경상북도	문경시	마	16,044	1,718	2,464	992	10,870
167	경상북도	봉화군	마	5,409	621	1,513	2,468	807
168	경상북도	상주시	라	31,972	2,434	5,941	1,514	22,083
169	경상북도	성주시	마	9,462	1,395	1,557	4,741	1,769
170	경상북도	영덕군	마	16,179	1,445	1,637	7,201	5,896
171	경상북도	영주시	라	22,272	1,127	4,552	1,337	15,256
172	경상북도	영천시	마	21,631	2,092	5,472	1,473	12,594
173	경상북도	울릉군	마	1,137	151	329	118	539
174	경상북도	울진군	마	9,847	307	5,175	1,073	3,292
175	경상북도	의성군	라	23,501	1,350	3,722	2,233	16,196
176	경상북도	청도군	나	8,789	2,050	1,756	603	4,380
177	경상북도	칠곡군	나	31,702	2,590	5,833	10,223	13,056
178	경상북도	포항시	가	36,617	5,217	14,357	12,249	4,794
179	경상남도	거제시	라	32,922	8,256	3,577	5,000	16,089
180	경상남도	거창군	마	6,821	1,247	1,570	304	3,700
181	경상남도	경남고성군	마	10,768	3,540	2,201	705	4,322
182	경상남도	김해시	가	30,181	8,651	6,822	417	14,291

연번	지역	센터명	유형	합계	가족관계	가족돌봄	가족생활	지역 공동체
183	경상남도	남해군	마	8,955	1,786	1,839	2,205	3,125
184	경상남도	밀양시	라	13,715	4,056	4,021	940	4,698
185	경상남도	사천시	마	19,172	3,597	4,586	2,226	8,763
186	경상남도	산청군	나	9,069	1,072	831	896	6,270
187	경상남도	양산시	라	19,658	3,439	3,291	2,915	10,013
188	경상남도	의령군	나	6,060	564	2,221	262	3,013
189	경상남도	창녕군	나	13,579	1,890	1,225	1,331	9,133
190	경상남도	창원시	가	22,483	2,418	4,781	2,761	12,523
191	경상남도	창원시 마산	라	19,110	3,027	3,937	2,246	9,900
192	경상남도	통영시	나	19,602	5,099	4,656	246	9,601
193	경상남도	하동군	나	10,979	2,243	3,518	111	5,107
194	경상남도	함안군	마	24,832	2,991	5,403	456	15,982
195	경상남도	함양군	라	4,882	2,091	1,397	271	1,123
196	경상남도	합천군	마	3,850	782	1,000	759	1,309

2020 가족지원사업 연간결과보고서

발행일 : 2021년 6월

발행인 : 김금옥

발행처 : 한국건강가정진흥원

편 집 : 센터지원본부 지역서비스부, 가족서비스혁신본부 지식정보부

주 소 : 서울특별시 서초구 반포대로 217(서울지방조달청사) 본관 4층

전 화 : (02) 3479-7600

본 자료집의 저작권은 한국건강가정진흥원에 있습니다.

무단복제를 금지합니다.